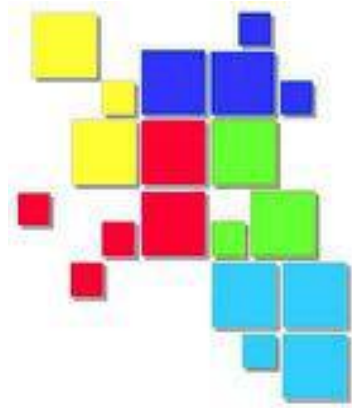



III PSR



CAMPANIA SOCIALE

Ambito: N12

Comune Capofila: Pozzuoli



CAMPANIA SOCIALE

Ambito: N12

Annualità: 2016 PSR III PSR

Versione

1.1

Vers. in corso

A :: Informazioni Ente territoriale

A.1 :: Dati Ente

Comune Ente capofila:	Pozzuoli	Numero comuni:	3
-----------------------	----------	----------------	---

Superficie territoriale::	60,61	Totale popolazione:	121.107,00	Popolazione > 64:	21.323,00
---------------------------	-------	---------------------	------------	-------------------	-----------

A.2 :: Ufficio di Piano

Indirizzo:	Via Vigna, 29		
------------	---------------	--	--

Cap:	80078	Città:		Prov:	NA
------	-------	--------	--	-------	----

Telefono:	081 3033413	fax:	081 3033417
-----------	-------------	------	-------------

e-mail:	segreteria@ambiton12pozzuoli.it	pec:	enrichetta.laragione@pec2.comune.pozzuoli.na.it
---------	---------------------------------	------	---

Sito Web:	www.ambiton12pozzuoli.it	Data aggiornamento:	08/11/2016 14:30:39
-----------	--------------------------	---------------------	---------------------

A.3 :: Comune Capofila o altra forma associativa

Forma associativa:	Convenzione
--------------------	-------------

Codice tesoreria unica provinciale:	IT93T0760103400000023004807	Codice fiscale	005089900636
-------------------------------------	-----------------------------	----------------	--------------

Indirizzo:	Via Tito Livio, 2		
------------	-------------------	--	--

Cap:	80078	Città:	Pozzuoli	Prov:	NA
------	-------	--------	----------	-------	----

Telefono:	0818551111	fax:	0818046017
-----------	------------	------	------------

e-mail:	info@comune.pozzuoli.na.it	pec:	info@pec2.comune.pozzuoli.na.it
---------	----------------------------	------	---------------------------------

Sito Web:		Data aggiornamento:	08/11/2016 14:30:39
-----------	--	---------------------	---------------------


A.4 :: Coordinatore Ufficio di Piano

Cognome:	LA RAGIONE	Nome:	ENRICHETTA
----------	------------	-------	------------

Telefono:	0813033401	Cellulare	3498805380	fax:	0813033417
-----------	------------	-----------	------------	------	------------

e-mail:	enrichetta.laragione@ambiton12pozzuoli.it	e-mail istituzionale:	enrichetta.laragione@pec2.comune.pozzuoli.na.it
---------	---	-----------------------	---

Data aggiornamento:	08/11/2016 14:30:39
---------------------	---------------------



CAMPANIA SOCIALE

Riferimento Mod. At #01

Versione 1.1

Ambito: N12

Annualità: 2016 PSR III PSR

Vers. in corso

A.5 :: Altri recapitiRecapito1: Recapito2: **:: Sindaco Comune Capofila o Legale Rappresentante Consorzio**

Cognome: Figliolia Nome: Vincenzo

Telefono: 0818551111 Cellulare: fax: 0818046017

e-mail: sindaco.pozzuoli@comune.pozzuoli.na.it e-mail istituzionale: sindaco@pec2.comune.pozzuoli.na.it

Data aggiornamento: 08/11/2016 14:30:39



CAMPANIA SOCIALE

Ambito: N12

Annualità: 2016 PSR III PSR

Versione

1.1

Vers. in corso


B :: Informazioni Amministratore accreditamento

B.1 :: Dati Ente

Comune Ente capofila:	Pozzuoli	Numero comuni:	3
Superficie territoriale::	60,61	Totale popolazione:	121.107,00
		Popolazione > 64:	21.323,00

B.2 :: Amministrazione competente a rilasciare autorizzazioni e accreditamento

Indirizzo:	Via Tito Livio, 4			
Cap:	80078	Città:	Pozzuoli	
		Prov:	063	
Telefono:	0813033413	Fax:	0813033417	
E-mail:	enrichetta.laragione@ambiton12pozzuoli.it		Pec:	enrichetta.laragione@pec2.comune.pozzuoli.na.it
Responsabile del procedimento:	dott.ssa Enrichetta La Ragione			
Data aggiornamento:	10/11/2015 13:23:57			



CAMPANIA SOCIALE

Ambito: N12

Annualità: 2016 PSR III PSR

Vers. in corso

C :: Scheda Profilo Comunità


C.1 :: Dati Ente

Comune capofila:	Pozzuoli	Numero comuni:	3
------------------	----------	----------------	---

Superficie territoriale:	60,61	Totale popolazione:	121.107,00	Popolazione>64:	21.323,00
--------------------------	-------	---------------------	------------	-----------------	-----------

C.2 :: Dati

Area	Indicatore	Descrizione
Le infrastrutture del territorio	Strutture per il tempo libero (teatri, cinema, impianti sportivi, ecc...)	<p>Il territorio dell'Ambito N12 è costituito da tre Comuni tutti a vocazione turistica ma con diverse caratteristiche morfologiche. In tutto il territorio dell'ambito si rileva un consistente fermento culturale che trova spazio per le sue manifestazioni anche nei siti archeologici nella stagione estiva e primaverile. In quella invernale invece è possibile usufruire dell'ospitalità di 4 cinema, 5 teatri ed una serie di strutture private che rendono disponibili i loro spazi per molteplici eventi.</p> <p>Anche per l'attività sportiva l'offerta di infrastrutture è piuttosto ampia. Nell'intero territorio dell'ambito si contano 35 impianti sportivi sia pubblici che privati. Tra le tipologie di impianti sono più numerosi i campi da calcio e da tennis insieme con le piscine. Sono comunque presenti anche piste di pattinaggio, campi da bocce e palestre.</p>
Le infrastrutture del territorio	Associazioni (artistiche, culturali, ricreative, religiose, di volontariato, ecc. ...)	<p>L'associazionismo è molto diffuso nell'Ambito N12 che conta la presenza di circa 80 associazioni distribuite in diversi settori. Come espresso in precedenza il forte fermento culturale presente si manifesta attraverso le attività di 30 associazioni culturali, artistiche e ricreative il cui scopo, oltre che offrire opportunità di incontro e di approfondimenti culturali, è anche quello di rivalorizzazione del territorio attraverso una forte attenzione all'ambiente.</p> <p>I temi e le problematiche legate alla valorizzazione dell'ambiente e alla cura del sè rappresentano la mission anche di 20 associazioni sportive e 15 associazioni di volontariato.</p> <p>Nel territorio sono presenti anche 10 associazioni religiose che si occupano prevalentemente di sostegno alle persone in condizioni di disagio e di socializzazione dei minori</p>



CAMPANIA SOCIALE

Ambito: N12

Annualità: 2016 PSR III PSR

Vers. in corso

C :: Scheda Profilo Comunità


C.1 :: Dati Ente

Comune capofila:	Pozzuoli	Numero comuni:	3
------------------	----------	----------------	---

Superficie territoriale:	60,61	Totale popolazione:	121.107,00	Popolazione>64:	21.323,00
--------------------------	-------	---------------------	------------	-----------------	-----------

C.2 :: Dati

Area	Indicatore	Descrizione
Le infrastrutture del territorio	Luoghi di culto, luoghi di ritrovo, le risorse informali comunitarie, ecc.	<p>Per quanto riguarda il culto religioso il territorio dell'Ambito presenta numerosi luoghi di fede cattolica tra cui alcuni anche di rilevante interesse artistico. Nello specifico si contano 29 parrocchie 17 a Pozzuoli, 8 nel Comune di Bacoli e 4 nel Comune di Monte Di Procida. E' importante segnalare che la Diocesi di Pozzuoli è una sede della Chiesa Cattolica suffraganea dell'Archidiocesi di Napoli appartenente alla regione ecclesiastica campana. La Basilica minore dei SS. Procolo e Gennaro è la Cattedrale della Diocesi di Pozzuoli ed il Duomo della città omonima.</p> <p>Oltre alla religione cattolica nel territorio si rileva anche la presenza di sedi di culto evangelico e di Testimoni di Geova.</p> <p>Nell'ambito sono presenti anche 40 enti: associazioni, fondazioni, cooperative di promozione sociale, anch'essi impegnati, attraverso la solidarietà, alla riduzione del disagio della collettività.</p> <p>Sia le aggregazioni religiose sia quelle laiche rappresentano risorse della comunità territoriale che danno vita a numerose attività tra cui è possibile citare: il Centro Ascolto, Banco alimentare, consulenza psicologica, ambulatorio medico, distribuzione indumenti, mensa, concessione di ausili ortopedici, attività di animazione e di socializzazione per minori, adolescenti ed adulti.</p>
Le infrastrutture del territorio	Situazione socio-lavorativa del territorio (presenza e/o prevalenza delle attività dei vari settori produttivi (primario, secondario e terziario) con indicazione delle realtà più significative	<p>L'eterogeneità morfologica del territorio incide in maniera sostanziale anche sulla situazione socio-lavorativa dell'Ambito. Nei tre Comuni prevale, a diversi livelli, una forte vocazione turistica che alimenta un'offerta lavorativa consistente. Questa tipologia di offerta, insieme a quella legata alla produzione vinicola e gastronomica, non riesce comunque a sanare la domanda di lavoro perché fortemente connessa alla stagionalità determinando sacche di disoccupazione nei periodi invernali.</p> <p>La presenza del mare nei tre comuni offre anche altre opportunità lavorative legate sia alla marineria (si consideri prevalente la presenza del porto di Pozzuoli) sia alla cantieristica navale ed alla pesca.</p> <p>Per quanto riguarda l'industria, nell'ambito si rileva la presenza di grosse aziende leader nel campo aerospaziale (ex Alenia) e dei sistemi elettronici. Alcune di queste però, anche per la crisi nazionale, stanno dislocando le loro sedi in altri territori.</p> <p>Non manca il commercio e l'artigianato, alimentato prevalentemente dall'indotto turistico del territorio.</p> <p>Il comparto dei servizi, infine, risulta piuttosto strutturato e legato prevalentemente ai servizi alla persona di cui si fanno carico circa 40 organizzazioni presenti in tutto il territorio dell'Ambito.</p> <p>nascita della L. 328/00 i Servizi Sociali hanno puntato ad orientare alla qualificazione soprattutto di personale femminile nel campo dell'assistenza domiciliare a persone anziane, disabili e minori, per cui figure specialistiche come OSA e/o OSS sono impegnate nel Terzo Settore</p>



CAMPANIA SOCIALE

Ambito: N12

Annualità: 2016 PSR III PSR

Vers. in corso

C :: Scheda Profilo Comunità


C.1 :: Dati Ente

Comune capofila:	Pozzuoli	Numero comuni:	3
------------------	----------	----------------	---

Superficie territoriale:	60,61	Totale popolazione:	121.107,00	Popolazione>64:	21.323,00
--------------------------	-------	---------------------	------------	-----------------	-----------

C.2 :: Dati

Area	Indicatore	Descrizione
Le infrastrutture del territorio	Varietà e tipologia degli istituti di istruzione	<p>L'Ambito offre diverse opportunità di scelta per la propria istruzione ai giovani per la presenza nel territorio di molti percorsi di studio distribuiti in prevalenza nel Comune di Pozzuoli. Di seguito l'elenco degli Istituti:</p> <p>Liceo linguistico – scientifico "Virgilio" di Pozzuoli Liceo statale "E. Majorana" di Monteruscello ad indirizzo artistico e scientifico, Istituto Petronio di Monteruscello formazione alberghiera e della ristorazione Istituto Statale di Istruzione Superiore ad indirizzo tecnico turistico ed agrario "Falcone" di Licola Mare Istituto statale superiore "Tassinari" di Pozzuoli, con indirizzo linguistico ed informatico Istituto professionale industria e artigianato Sc di Pozzuoli, l'Istituto Tecnico Commerciale Statale "Vilfredo Pareto" di Pozzuoli, Liceo classico scientifico socio – psico – pedagogico ITI Informatica, Elettronica e Telecomunicazioni, I.P.I.A. "Pitagora", Liceo scientifico linguistico scienze umane ad indirizzo economico sociale "Lucio Anneo Seneca" di Bacoli e Monte Di Procida. Inoltre a Pozzuoli sono presenti n. 8 di Istituti Comprensivi, 3 a Bacoli e 2 a Monte Di Procida. Nel territorio dell'ambito sono inoltre presenti numerose agenzie di formazione private e istituti paritari di scuola superiore</p>
Le infrastrutture del territorio	Servizi di cura per minori ed anziani	<p>Il primo presidio di cura per minori e anziani è rappresentato dalle Unità Operative Materno Infantili e le Unità Operative Anziani del Distretto sanitario 35 dell'ASL Napoli 2 Nord che funzionano in maniera integrate con I servizi sociali territoriali attraverso le UVI.</p> <p>Nel territorio dell'ambito sono presenti anche due centri convenzionati per assistenza specialistica e la riabilitazione rivolta a tale utenza. Si tratta del Serapide e dell'I.Fi.Han. che hanno sede principale nel Comune di Pozzuoli e succursali nei Comuni di Bacoli e Monte Di Procida.</p> <p>In particolare per I servizi di cura all'infanzia è stato recentemente attivato un asilo nido nel Comune di Pozzuoli ed un altro è in corso di attivazione nel Comune di Bacoli.</p> <p>Oltre agli asili nido ci sono altre strutture che si occupano di cura all'infanzia e ai minori. Si tratta della Fondazione "Tonino Schiano" e "La Casetta dell'accoglienza e della solidarietà" nel Comune di Monte Di Procida, dell'Istituto Figlie della carità – Casa "Pio XII" – Volontariato Vincenziano e dal Centro per la Vita Don Luigi Saccone Presbitero di Pozzuoli.</p> <p>Per quanto riguarda gli anziani c'è da segnalare la presenza di una RSA presso il Rione Toiano nel Comune di Pozzuoli.</p>



CAMPANIA SOCIALE

Ambito: N12

Annualità: 2016 PSR III PSR

Vers. in corso

C :: Scheda Profilo Comunità


C.1 :: Dati Ente

Comune capofila:	Pozzuoli	Numero comuni:	3
------------------	----------	----------------	---

Superficie territoriale:	60,61	Totale popolazione:	121.107,00	Popolazione>64:	21.323,00
--------------------------	-------	---------------------	------------	-----------------	-----------

C.2 :: Dati

Area	Indicatore	Descrizione
Le infrastrutture del territorio	Presenza di luoghi sanitari pubblici significativi (ospedali, cliniche, centri diagnostici, ecc.)	<p>Il territorio dell'Ambito coincide con quello del distretto sanitario n° 35 dell'Asl Na2 nord. Il servizio di assistenza e cura sanitaria è adeguatamente presente. Sul territorio insiste infatti, l'Ospedale Civile S. Maria Delle Grazie, che annovera al suo interno quasi tutte le specializzazioni utili alla popolazione del territorio.</p> <p>L'Ospedale è altresì dotato di Servizio di Diagnostica, di servizio di pronto soccorso di emergenza e di servizio farmaceutico.</p> <p>L'ASL garantisce, inoltre, i propri servizi attraverso la guardia medica, il SERT e diversi ambulatori territoriali ubicati nei comuni dell'Ambito.</p> <p>E' significativamente presente, anche la sanità privata, attraverso centri e strutture accreditate, nonché numerosi studi specialistici.</p>
Analisi della domanda e dell'offerta	Le situazioni di rischio e la domanda potenziale per area di intervento o macro-aree del piano sociale regionale	<p>Nel secondo di triennio le situazioni di rischio e le conseguenti domande di sostegno si sono concentrate prevalentemente sulle condizioni di non autosufficienza sia di persone anziane sia di persone con disabilità. Rispetto a tali problematica ancor oggi la domanda espressa ha superato la capacità di offerta dei servizi. Una seconda attenzione è stata dedicata al sostegno alla povertà dove si è tentato diminuire gradualmente le azioni di trasferimento economici diretti, iniziando un processo di presa in carico globale della famiglia come nel progetto "Misure di accompagnamento per bisogni complessi", che prevede l'elaborazione di un piano individualizzato che, attraverso la partecipazione e la collaborazione dell'utente, rende il beneficiario il protagonista principale del superamento delle proprie problematiche.</p> <p>Attualmente si registrano aumenti delle richieste di contributo economico collegati alla perdita di lavoro e agli aumenti dei fitti per gli alloggi. L'ambito intende affrontare queste domande anche attraverso il Sostegno all'Inclusione Attiva previsto con i finanziamenti del MLPS. Ulteriori situazioni di rischio emergono nella fascia di età minorile, quella dai 4 ai 14 anni dove si risponde con interventi di educativa domiciliare ma non si riesce comunque a soddisfare interamente la domanda. Per l'evasione scolastica, infine, si interviene offrendo il collocamento dei minori in semiconvitto e nella scuola paritaria, che offre il tempo prolungato, con mensa, doposcuola e attività laboratoriali.</p>



CAMPANIA SOCIALE

Ambito: N12

Annualità: 2016 PSR III PSR

Vers. in corso

C :: Scheda Profilo Comunità


C.1 :: Dati Ente

Comune capofila:	Pozzuoli	Numero comuni:	3
------------------	----------	----------------	---

Superficie territoriale:	60,61	Totale popolazione:	121.107,00	Popolazione>64:	21.323,00
--------------------------	-------	---------------------	------------	-----------------	-----------

C.2 :: Dati

Area	Indicatore	Descrizione
Analisi della domanda e dell'offerta	Caratteristiche delle domande espresse	<p>La caratteristica generale riscontrata in tutte le Aree di Intervento denota la richiesta di risoluzione di un bisogno che spesso non è quello reale o non è l'unico problema che l'utente deve affrontare. Quando analizzate queste domande manifestano quasi sempre una multiproblematicità che necessita un Intervento complesso. Infatti al bisogno di assistenza materiale di Anziani e Disabili si associano le conseguenze della mancanza di socializzazione o all'incapacità di acquisire un reddito. Oppure a fronte di una richiesta di contributo economico si celano problematiche di ordine psicologico dovute alla perdita di lavoro con conseguente crisi di identità dell'individuo. O ancora, le richieste di assistenza per inadempienze o evasione scolastica si coniugano con problematiche che investono il sano sviluppo armonico dell'intero nucleo familiare.</p> <p>L'elemento generale che sembra emergere da tutte le domande sembra essere comunque rappresentato da inadeguatezza culturale che spesso si traduce in incapacità di gestione della famiglia (incapacità genitoriale – incapacità di gestione di un componente non autosufficiente, ...) o da inadeguatezza economica rispetto ai costi reali di una gestione familiare o individuale.</p>
Analisi della domanda e dell'offerta	Soddisfacimento della domanda espressa (interventi già offerti sul territorio)	<p>Per le problematiche legate alla non autosufficienza sono stati attivati i servizi domiciliari di assistenza potenziati, per gli anziani, anche attraverso le risorse provenienti dal PAC nazionale.</p> <p>Rispetto alla famiglie hanno funzionato sia il Centro Famiglia che si occupa attraverso gli esperti in esso operanti, delle diverse problematiche presenti nel nucleo (Servizio di Affidamento e Adozione, Mediazione familiare, Consulenza legale, nonché assistenza in caso di violenza o stalking) sia il Family Care che invece si occupa di interventi di educativa domiciliare.</p> <p>I contributi economici per il contrasto alle povertà, invece, sono stati residuali rispetto alle misure di accompagnamento adottate dall'ambito che prevedono piani di Intervento in grado di offrire soluzioni individualizzate attraverso l'erogazione di servizi quali l'assistenza per i minori in età scolare (sostegno educativo e scolastico) o l'assistenza alle donne in difficoltà attraverso i vari servizi ad esse destinati, ad altre misure alternative.</p> <p>Per le politiche di genere, in particolare per gli interventi di sostegno alle donne in difficoltà è stato attivato lo sportello antiviolenza "Spazio Donna" che si occupa di prima accoglienza ed ascolto, fornisce supporto psicologico, consulenza legale ed orientamento al lavoro alle donne che si rivolgono al servizio. Lo sportello è collegato ai servizi sociali territoriali e alla rete dei servizi dell'ambito.</p>



CAMPANIA SOCIALE

Ambito: N12

Annualità: 2016 PSR III PSR

Vers. in corso

C :: Scheda Profilo Comunità

C.1 :: Dati Ente

Comune capofila:	Pozzuoli	Numero comuni:	3
------------------	----------	----------------	---

Superficie territoriale:	60,61	Totale popolazione:	121.107,00	Popolazione>64:	21.323,00
--------------------------	-------	---------------------	------------	-----------------	-----------

C.2 :: Dati

Area	Indicatore	Descrizione
Analisi della domanda e dell'offerta	Presenza di reti costruite tra i diversi attori istituzionali e non	<p>Il processo di integrazione istituzionale, oltre ai tre comuni, risulta avviato particolarmente con la ASL attraverso la sottoscrizione degli accordi di programma annuali e l'attività operative delle UVI.</p> <p>Anche il Distretto Scolastico è coinvolto in maniera diretta in particolare nelle attività relative all'integrazione e al sostegno scolastico dei minori in particolare di quelli disabili. Con I Distretti Scolastici territoriali sono state realizzate diverse collaborazioni collegate ad eventi promossi sia dalla scuola che dai Comuni dell'ambito.</p> <p>Oltre agli attori Istituzionali, la rete vede presente i soggetti del terzo settore, i Sindacati, le associazioni di categoria che forniscono validi contributi sia in sede di programmazione degli interventi che nella fase di controllo e monitoraggio dei servizi</p> <p>Quella con il terzo settore non rappresenta ancora una collaborazione formalizzata anche se è in divenire la costituzione di un tavolo permanente del terzo settore che possa garantire la costituzione di una rete stabile tra pubblico e private.</p>



CAMPANIA SOCIALE

Riferimento

Versione

Ambito: N12

Annualità: 2016 PSR III PSR

Versione

Vers. in corso

D :: Scheda Strategie**D.1** :: Dati Ente

Comune capofila:	Pozzuoli	Numero comuni:	3
------------------	----------	----------------	---

Superficie territoriale:	60,61	Totale popolazione:	121.107,00	Popolazione>64:	21.323,00
--------------------------	-------	---------------------	------------	-----------------	-----------

D.2 :: Dati

Indicatore	Descrizione
Sistema regionale integrato	L'AMbito N12 contribuisce alla piena realizzazione del Sistema regionale integrato di interventi e servizi sociali, favorendo con tutti gli strumenti attivabili l'integrazione di politiche, interventi e servizi, in capo innanzi tutto al singolo utente e al nucleo familiare in cui vive, e quindi in relazione ai diversi soggetti responsabili ed erogatori. tutto ciò è in linea con gli orientamenti del Sistema regionale integrato, sia per quanto riguarda l'integrazione dei Comuni che per i raccordi previsti tra Programmazione sociale e Programmazione europea 2020. In ossequio agli orientamenti regionali è in previsione l'informatizzazione della cartella sociale e l'implementazione dei "buoni servizio"
Integrazione con il Sistema socio-sanitario, Disabilità, Non Autosufficienza	Sono stati raggiunti soddisfacenti risultati sia per la Non Autosufficienza che per la Disabilità. L'avvio di Uffici d'integrazione socio-sanitaria che rivestono funzione di PUA e lavorano in stretta e proficua collaborazione con i Servizi Sociali Territoriali e le UV1, ha favorito tale integrazione ed è uno strumento fondamentale per la valutazione multidimensionale e la predisposizione di progetti individualizzati. Proprio per la PUA c'è anche da segnalare che, grazie ai fondi PAC, si sta attivando un'informatizzazione che consentirà sia una maggiore rapidità della presa in carico sia una comunicazione operativa più efficiente tra i diversi enti. Questa integrazione consente la condivisione di obiettivi e strategie operative e l'utilizzo efficiente ed efficace delle risorse professionali ed economiche. Per la realizzazione del servizio ADI sia per anziani che per disabili, sono di semplice definizione le diverse competenze di spesa in quanto le prestazioni previste per ogni intervento risultano ben distinte. Per l'accesso all'ADI è stato redatto un regolamento unico (in aggiornamento) attraverso il lavoro partecipato di componenti dell'ASL e dei Comuni. Per gli alunni disabili l'integrazione si realizza attraverso l'équipe multidisciplinare formata da componenti dell'ASL che si raccordano con i servizi sociali comunali e gli operatori scolastici. Nei casi in cui UV1 riscontra una diagnosi funzionale si interviene con l'attivazione di operatori sociosanitari c/o la scuola



CAMPANIA SOCIALE

Ambito: N12

Annualità: 2016 PSR III PSR

Versione

Vers. in corso

Versione

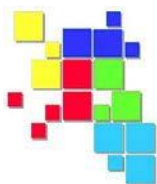
D :: Scheda Strategie**D.1** :: Dati Ente

Comune capofila:	Pozzuoli	Numero comuni:	3
------------------	----------	----------------	---

Superficie territoriale:	60,61	Totale popolazione:	121.107,00	Popolazione>64:	21.323,00
--------------------------	-------	---------------------	------------	-----------------	-----------

D.2 :: Dati

Indicatore	Descrizione
Povert� e inclusione sociale	Relativamente all'Area Contrasto alla povert�, in questi ultimi anni, l'Ambito N12 ha operato al fine di diminuire, gradualmente, i trasferimenti economici diretti, in linea con quanto previsto dalle indicazioni Regionali. Attualmente l'intervento economico fine a se stesso, occupa solo uno spazio residuale, rispetto alle misure adottate per il contrasto alla povert�. Ai soggetti o alle famiglie in difficolt�, si offrono infatti soluzioni attraverso l'erogazione di servizi e misure di accompagnamento che consentono un maggiore impegno del richiedente nella soluzione o nella riduzione delle problematiche individuali e/o familiari. Ci� comunque non appare ancora sufficiente per determinare reali processi di inclusione sociale per cui si ritiene indispensabile aderire alle misure previste per il Sostegno all'Inclusione Attiva previste dal Ministero del Lavoro e delle Politiche Sociali insieme con la regione Campania
Prevenzione ed interruzione del circolo vizioso dello svantaggio sociale	Rispetto allo svantaggio sociale ed alle possibilit� di inclusione sociale l'ambito N12 intende impegnarsi, cos� come suggerisce e descrive il piano regionale, in misura maggiore nella costruzione di un welfare generativo soprattutto attraverso: - la ridefinizione dei processi di erogazione di contributi e di misure di accompagnamento ad essi connessi; - la sperimentazione di pratiche di valorizzazione dell'apporto delle persone, delle famiglie e della comunit�; Questo impegno dovr� riguardare non solo persone o famiglie povere o che si dichiarano tali ma anche altre categorie di persone svantaggiate e soggetti deboli ed in particolare coloro che hanno perso il lavoro, le famiglie dei detenuti, i senza fissa dimora, le vittime di maltrattamento e abuso.



CAMPANIA SOCIALE

Ambito: N12

Annualità: 2016 PSR III PSR

Vers. in corso

E :: Fondo unico di ambito

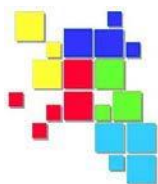
E.1 :: Dati Ente

Comune capofila:	Pozzuoli	Numero comuni:	3
------------------	----------	----------------	---

Superficie territoriale::	60,61	Totale popolazione:	121.107,00	Popolazione > 64:	21.323,00
---------------------------	-------	---------------------	------------	-------------------	-----------

E.2 :: Elenco risorse

Fonti Finanziaria	Dotazione Finanziaria	Residui Ann. Prec.	Totale Dotazione	Risorse da programmabili	Risorse Programmate	Risorse da programmare
Fondo Nazionale Politiche Sociali	463.347,96	0,00	463.347,96	0,00	463.347,96	0,00
Fondo Regionale	274.390,57	0,00	274.390,57	0,00	274.390,57	0,00
Fondo Nazionale per la non Autosufficienza	0,00	0,00	0,00	0,00	0,00	0,00
Fondi Comunali	2.545.997,25	0,00	2.545.997,25	117.006,00	2.428.991,25	0,00
Fondi Regionali Dedicati	34.252,67	0,00	34.252,67	0,00	34.252,67	0,00
Risorse ASL	0,00	0,00	0,00	0,00	0,00	0,00
Comp. Utenti	195.415,71	0,00	195.415,71	0,00	195.415,71	0,00
PAC Infanzia	0,00	0,00	0,00	0,00	0,00	0,00



CAMPANIA SOCIALE

Ambito: N12

Annualità: 2016 PSR III PSR

Vers. in corso

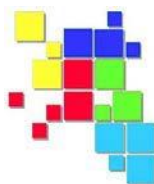
E :: Fondo unico di ambito**E.1 :: Dati Ente**

Comune capofila:	Pozzuoli	Numero comuni:	3
------------------	----------	----------------	---

Superficie territoriale::	60,61	Totale popolazione:	121.107,00	Popolazione > 64:	21.323,00
---------------------------	-------	---------------------	------------	-------------------	-----------

E.2 :: Elenco risorse

Fonti Finanziaria	Dotazione Finanziaria	Residui Ann. Prec.	Totale Dotazione	Risorse da programmabili	Risorse Programmate	Risorse da programmare
PAC Anziani	0,00	0,00	0,00	0,00	0,00	0,00
FESR	0,00	0,00	0,00	0,00	0,00	0,00
FSE	0,00	0,00	0,00	0,00	0,00	0,00
Fondi nazionali dedicati	0,00	0,00	0,00	0,00	0,00	0,00
Altri fondi pubblici	0,00	0,00	0,00	0,00	0,00	0,00
Misura economica SIA	0,00	0,00	0,00	0,00	0,00	0,00
Misura Inclusione Sociale	0,00	0,00	0,00	0,00	0,00	0,00
Fondo Regionale - Residui 2013, 2014 e 2015	279.428,16	0,00	279.428,16	279.428,16	0,00	0,00



CAMPANIA SOCIALE

Ambito: N12

Annualità: 2016 PSR III PSR

Vers. in corso

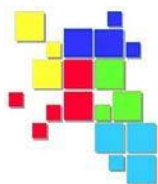
E :: Fondo unico di ambito**E.1 :: Dati Ente**

Comune capofila:	Pozzuoli	Numero comuni:	3
------------------	----------	----------------	---

Superficie territoriale::	60,61	Totale popolazione:	121.107,00	Popolazione > 64:	21.323,00
---------------------------	-------	---------------------	------------	-------------------	-----------

E.2 :: Elenco risorse

Fonti Finanziaria	Dotazione Finanziaria	Residui Ann. Prec.	Totale Dotazione	Risorse da programmabili	Risorse Programmate	Risorse da programmare
FNPS - Residui 2013, 2014 e 2015	245.935,62	0,00	245.935,62	245.935,62	0,00	0,00
Fondi Comunali - Residui 2013, 2014 e 2015	0,00	0,00	0,00	0,00	0,00	0,00



CAMPANIA SOCIALE

Ambito: N12

Annualità: 2016 PSR III PSR

Vers. in corso


E :: Fondo unico di ambito**E.1 :: Dati Ente**

Comune capofila:	Pozzuoli	Numero comuni:	3
------------------	----------	----------------	---

Superficie territoriale::	60,61	Totale popolazione:	121.107,00	Popolazione > 64:	21.323,00
---------------------------	-------	---------------------	------------	-------------------	-----------

E.2 :: Elenco risorse

Fonti Finanziaria	Dotazione Finanziaria	Residui Ann. Prec.	Totale Dotazione	Risorse da programmabili	Risorse Programmate	Risorse da programmare
Totale	4.038.767,94	0,00	4.038.767,94	642.369,78	3.396.398,16	0,00
Totale computo 20%	3.513.404,16					
Totale Programmabile	3.396.398,16					
	20%			Interno	Esterno	Da programmare
Personale	702.680,83			117.006,01	63.540,00	522.134,82



Ambito: N12

Annualità: 2016 PSR III PSR

Vers. in corso

Ee :: Scheda Ee**Ee.1** :: Dati Ente

Comune capofila:	Pozzuoli	Numero comuni:	3
------------------	----------	----------------	---

Superficie territoriale::	60,61	Totale popolazione:	121.107,00	Popolazione > 64:	21.323,00
---------------------------	-------	---------------------	------------	-------------------	-----------


Ee.2 :: Elenco comuni

Comune	Anno	Totale popolazione	Popolazione > 64	Euro per abitante	Nuovo Ambito Quota compartecipazione	Vecchio Ambito Quota compartecipazione	Superficie territoriale	Dodicesimi di compartecipazione
Bacoli	2016	26.560,00	5.016,00	14,97	397.617,44	0,00	13,4678	12
Monte di Procida	2016	12.886,00	2.486,00	17,17	221.303,80	0,00	3,7043	12
Pozzuoli	2016	81.661,00	13.821,00	22,17	1.810.070,00	0,00	43,4381	12
TOTALE		121.107,00	21.323,00		2.428.991,24	0,00	60,61	

Scheda Obiettivi

Allegato B.3

MACROLIVELLO	OBIETTIVO DI SERVIZIO	GRUPPI TARGET	VALORI TARGET MINIMI	OBIETTIVI PERSEGUITI
1 - Servizi per l'accesso e la presa in carico da parte della rete assistenziale	a – accesso	Popolazione	1 assistente sociale ogni 10.000 abitanti	N. 12 assistenti sociali su una popolazione complessiva di 121.107 abitanti. Gli assistenti sociali espletano funzioni di: ascolto, orientamento e consulenza rivolti a target specifici, presa in carico valutazione del bisogno e proposta di attivazione di servizio, anche attraverso la rete, in grado di condividerne le problematiche. Semplificazione delle procedure di accesso ai servizi.
	b – presa in carico	Popolazione con bisogni da soddisfare		
	c – pronto intervento sociale	Popolazione con condizione di grave difficoltà	1 servizio di pronto intervento sociale per ogni Ambito Territoriale	Esistono n°5 servizi di pronto intervento sociale (sportelli territoriali ubicati presso i 3 comuni dell'Ambito N12 e i relativi "gruppi operativi"). Attivazione di Misure di sostegno atte a fronteggiare l'emergenza mediante offerta di servizi programmati garantendo strutture protette per minori, madri e figli minori. Si garantiscono interventi presso le forze dell'ordine che in emergenza richiedono la presenza di figure professionali per la presa in carico
2 - Servizi e misure per favorire la permanenza a domicilio	a – assistenza domiciliare	-Minori in condizioni problematiche -Disabili -Anziani fragili	N. di minori assistiti a domicilio > N. di minori assistiti in strutture residenziali N. di disabili assistiti a domicilio > N. di disabili assistiti in strutture residenziali ADI per 3,5% della popolazione > 65 anni	-100 minori assistiti a domicilio / 30 minori assistiti in strutture residenziali; -52 disabili assistiti a domicilio / 68 disabili assistiti in strutture residenziali -87 anziani in ADI e 7 residenziali / popolazione di 21.223 > 64 Col il PAC anziani stato incrementato (il numero di ore) nonché il mantenimento del servizio di ADI e SAD con
	b – servizi di prossimità	Minori e Famiglie in Condizioni problematiche, Disabili ed Anziani fragili, persone in condizioni di grave difficoltà	1 servizio di prossimità per ogni Ambito Territoriale	Sono attivi n 5 servizi di prossimità denominati sportelli territoriali ubicati presso i 3 Comuni dell'Ambito N12 e i relativi 3 "gruppi operativi". Con l'attivazione di tali servizi sono state attuate iniziative orientate a favorire il rapporto utenza-territorio di appartenenza utilizzando, in tal modo, anche le risorse già presenti sul nei servizi territoriali.
3 - Servizi per la prima infanzia e servizi territoriali comunitari	a. asili nido e altri servizi per la prima infanzia	Minori 0-36 mesi	servizi offerti al 12% della popolazione 0-36 mesi	Con le Risorse PAC si è prevista la ristrutturazione di 2 asili e la relativa gestione per 0-36 mesi. Uno degli asili, quello nel Comune di Pozzuoli ha completato la ristrutturazione ed è attualmente nella fase di gestione. L'asilo previsto nel Comune di Bacoli è ancora in fase di ristrutturazione.
	b. centri diurni e altri servizi territoriali comunitari	Minori e Famiglie in condizioni problematiche, Disabili ed Anziani fragili, persone in condizioni di grave difficoltà	1 servizio semiresidenziale per ogni Ambito Territoriale	L'Ambito ha realizzato, affidando la gestione a terzi, un centro diurno per 20 Disabili lievi, i quali, avendo completato il percorso riabilitativo, sono stati impegnati in attività laboratoriali e di socializzazione. L'Ambito, inoltre, attraverso le attività di socializzazione tra minori ed adulti significativi del Centro Polifunzionale diurno ha offerto possibilità di aggregazione finalizzata alla prevenzione di situazioni di disagio per 50 minori.
4 - Servizi territoriali a carattere residenziale per la fragilità	a. comunità / residenze a favore dei minori e persone con fragilità	Minori e Famiglie in condizioni problematiche, Disabili ed Anziani fragili, persone in condizioni di grave difficoltà	- 1 servizio residenziale per ogni Ambito Territoriale - N. di minori assistiti in strutture residenziali < N. minori assistiti a domicilio - N. di disabili assistiti in strutture residenziali < N. disabili assistiti a domicilio - N. di anziani assistiti in strutture residenziali < N. di anziani assistiti a domicilio	- E' attivo un servizio residenziale minori nel Comune capofila di Pozzuoli. - N°20 minori assistiti in strutture residenziali / N°25 minori assistiti a domicilio; - N°15 disabili assistiti in strutture residenziali N°60 disabili assistiti a domicilio e presso le scuole.
5 - Misure di inclusione sociale – sostegno al reddito	a. interventi / misure per facilitare inclusione e autonomia	Minori e Famiglie in condizioni problematiche, Disabili ed Anziani fragili, persone in condizioni di grave difficoltà	1 servizio di inclusione sociale per ogni Ambito Territoriale	Sono presenti n. 5 servizi di inclusione sociale di cui n.1 centro diurno per disabili lievi; n.1 centro polifunzionale per minori e famiglie; n.3 centri sociali per anziani. L'inclusione e l'autonomia sono state perseguite attraverso interventi rivolti all'inclusione sociale e scolastica sia di minori in difficoltà che di disabili. Per i disabili l'assistenza scolastica ha previsto l'intervento di operatori a loro dedicati, sia per l'assistenza materiale che per l'autonomia e la comunicazione
	b. misure di sostegno al reddito	Persone e Famiglie in condizioni di povertà	1 intervento per famiglie in condizioni di povertà assoluta	Per le famiglie in condizioni di povertà sono stati previsti interventi di sostegno al reddito come la concessione di agevolazioni sul pagamento dei tributi e l'accesso gratuito ai servizi comunali: mensa, palestra, etc. Nei casi di estrema indigenza si è ricorso all'erogazione di ulteriori contributi straordinari.



CAMPANIA SOCIALE

Ambito: N12

Annualità: 2016 PSR III PSR

Versione Vers. in corso

G :: Scheda Concertazione


G.1 :: Dati Ente

Comune capofila:	Pozzuoli	Numero comuni:	3
------------------	----------	----------------	---

Superficie territoriale:	60,61	Totale popolazione:	121.107,00	Popolazione>64:	21.323,00
--------------------------	-------	---------------------	------------	-----------------	-----------

G.2 :: Dati

Cronologico	Data Convocazione	Nota Convocazione	Data Concertazione	Verbale Concertazione	Ente Partecipante	Tipo Ente	Presente
1	26/10/2016	Presente	03/11/2016	Presente	Comune di M. Procida	Altro	No
1	26/10/2016	Presente	03/11/2016	Presente	La Casetta	Altro	S
1	26/10/2016	Presente	03/11/2016	Presente	Comune di Bacoli - Componente	Altro	S
1	26/10/2016	Presente	03/11/2016	Presente	Coop. Sociale SPE SALVI	Altro	S
1	26/10/2016	Presente	03/11/2016	Presente	Comune di Pozzuoli - Assessore Pol. Sociali	Altro	S
1	26/10/2016	Presente	03/11/2016	Presente	Assoc. C.O.R.A.	Altro	S
1	26/10/2016	Presente	03/11/2016	Presente	Progetto Uomo onlus	Altro	S
1	26/10/2016	Presente	03/11/2016	Presente	Coop. Sociale La Meridiana	Altro	S
1	26/10/2016	Presente	03/11/2016	Presente	Coop. Sociale Noi con te	Altro	S
1	26/10/2016	Presente	03/11/2016	Presente	ASL NA2	Altro	No
1	26/10/2016	Presente	03/11/2016	Presente	Comune di Bacoli - Servizi Sociali	Altro	S
1	26/10/2016	Presente	03/11/2016	Presente	Associazione NEMEA	Altro	S
1	26/10/2016	Presente	03/11/2016	Presente	La Prima Coop. Sociale	Altro	S
1	26/10/2016	Presente	03/11/2016	Presente	Eurosoft	Altro	S
1	26/10/2016	Presente	03/11/2016	Presente	AUSER insieme Flegrea	Altro	S



CAMPANIA SOCIALE

Ambito: N12

Annualità: 2016 PSR III PSR

Versione Vers. in corso


G :: Scheda Concertazione**G.1** :: Dati Ente

Comune capofila:	Pozzuoli	Numero comuni:	3
------------------	----------	----------------	---

Superficie territoriale:	60,61	Totale popolazione:	121.107,00	Popolazione>64:	21.323,00
--------------------------	-------	---------------------	------------	-----------------	-----------

G.2 :: Dati

Cronologico	Data Convocazione	Nota Convocazione	Data Concertazione	Verbale Concertazione	Ente Partecipante	Tipo Ente	Presente
1	26/10/2016	Presente	03/11/2016	Presente	Comune di M. Prodicca - Servizi Sociali	Altro	No
1	26/10/2016	Presente	03/11/2016	Presente	Coop. Sociale Nea Make	Altro	S
1	26/10/2016	Presente	03/11/2016	Presente	Coop. Sociale IFOCS	Altro	S
1	26/10/2016	Presente	03/11/2016	Presente	Comune di Pozzuoli - Coord. Ufficio di Piano	Altro	S
1	26/10/2016	Presente	03/11/2016	Presente	Assoc. Naz. Marinai d'Italia	Altro	S
1	26/10/2016	Presente	03/11/2016	Presente	Associazione Nea Make	Altro	S
2	07/11/2016	Presente	09/11/2016	Presente	Comune di Bacoli - Resp. Serv. Soc.	Altro	No
2	07/11/2016	Presente	09/11/2016	Presente	ASL NA2 Nord	Altro	No
2	07/11/2016	Presente	09/11/2016	Presente	Comune di Pozzuoli - Coord. UdP	Altro	S
2	07/11/2016	Presente	09/11/2016	Presente	SP- CGIL	CGIL	No
2	07/11/2016	Presente	09/11/2016	Presente	Comune di M. di Procida - Resp. Serv.Soc.	Altro	No
2	07/11/2016	Presente	09/11/2016	Presente	Comune di Pozzuoli - Segreteria	Altro	S
2	07/11/2016	Presente	09/11/2016	Presente	sindacato	CGIL	No
2	07/11/2016	Presente	09/11/2016	Presente	Comune di Pozzuoli - Assessore Pol. Sociali	Altro	S
2	07/11/2016	Presente	09/11/2016	Presente	Comune di M. di Procida - Componente	Altro	No



CAMPANIA SOCIALE

Ambito: N12

Annualità: 2016 PSR III PSR

Versione Vers. in corso

G :: Scheda Concertazione


G.1 :: Dati Ente

Comune capofila:	Pozzuoli	Numero comuni:	3
------------------	----------	----------------	---

Superficie territoriale:	60,61	Totale popolazione:	121.107,00	Popolazione>64:	21.323,00
--------------------------	-------	---------------------	------------	-----------------	-----------

G.2 :: Dati

Cronologico	Data Convocazione	Nota Convocazione	Data Concertazione	Verbale Concertazione	Ente Partecipante	Tipo Ente	Presente
2	07/11/2016	Presente	09/11/2016	Presente	sindacato	CISL	S
2	07/11/2016	Presente	09/11/2016	Presente	SP_CGIL	CGIL	No
2	07/11/2016	Presente	09/11/2016	Presente	Comune di Bacoli - Componente	Altro	No
2	07/11/2016	Presente	09/11/2016	Presente	sindacato FNP	Altro	S
3	07/11/2016	Presente	09/11/2016	Presente	Coop. Sociale Noi con te	Altro	S
3	07/11/2016	Presente	09/11/2016	Presente	Assoc. Naz. Marinai d'Italia	Altro	S
3	07/11/2016	Presente	09/11/2016	Presente	Assoc. NEMEA	Altro	S
3	07/11/2016	Presente	09/11/2016	Presente	Coop. Sociale La Meridiana	Altro	No
3	07/11/2016	Presente	09/11/2016	Presente	Coop. Sociale La Casetta	Altro	S
3	07/11/2016	Presente	09/11/2016	Presente	Coop. Sociale Nea Make	Altro	No
3	07/11/2016	Presente	09/11/2016	Presente	Assoc. C.O.R.A.	Altro	S
3	07/11/2016	Presente	09/11/2016	Presente	Coop. Sociale SPE Salvi	Altro	S
3	07/11/2016	Presente	09/11/2016	Presente	Nea Make Coop. Sociale	Altro	No
3	07/11/2016	Presente	09/11/2016	Presente	Prima Coop. Sociale	Altro	S
3	07/11/2016	Presente	09/11/2016	Presente	Progetto Uomo onlus	Altro	S



CAMPANIA SOCIALE

Ambito: N12

Annualità: 2016 PSR III PSR

Versione Vers. in corso

G :: Scheda Concertazione


G.1 :: Dati Ente

Comune capofila:	Pozzuoli	Numero comuni:	3
------------------	----------	----------------	---

Superficie territoriale:	60,61	Totale popolazione:	121.107,00	Popolazione>64:	21.323,00
--------------------------	-------	---------------------	------------	-----------------	-----------

G.2 :: Dati

Cronologico	Data Convocazione	Nota Convocazione	Data Concertazione	Verbale Concertazione	Ente Partecipante	Tipo Ente	Presente
3	07/11/2016	Presente	09/11/2016	Presente	Comune di M. di Procida - Responsabile Serv. Sociali	Altro	No
3	07/11/2016	Presente	09/11/2016	Presente	Comune di Pozzuoli - Coordinatore UdP	Altro	S
3	07/11/2016	Presente	09/11/2016	Presente	Coop. Sociale Ifocs	Altro	S
3	07/11/2016	Presente	09/11/2016	Presente	Comune di Bacoli - Componente	Altro	No
3	07/11/2016	Presente	09/11/2016	Presente	AUSER Insieme Flegrea	Altro	S
3	07/11/2016	Presente	09/11/2016	Presente	Comune di M. di Procida - Componente	Altro	No
3	07/11/2016	Presente	09/11/2016	Presente	ASL NA2 Nord	Altro	No
3	07/11/2016	Presente	09/11/2016	Presente	Comune di Bacoli - Referente Serv. Sociali	Altro	No
3	07/11/2016	Presente	09/11/2016	Presente	Comune di Pozzuoli - Assessore Pol. Sociali	Altro	S
3	07/11/2016	Presente	09/11/2016	Presente	Eurosoft	Altro	No
4	31/10/2016	Presente	04/11/2016	Presente	ASL NA2 Nord	Altro	No
4	31/10/2016	Presente	04/11/2016	Presente	Comune di Bacoli - Componente	Altro	No
4	31/10/2016	Presente	04/11/2016	Presente	SP- CGIL	CGIL	S
4	31/10/2016	Presente	04/11/2016	Presente	FNP	Altro	No
4	31/10/2016	Presente	04/11/2016	Presente	C.I.M.N.	CGIL	S



CAMPANIA SOCIALE

Ambito: N12

Annualità: 2016 PSR III PSR

Versione Vers. in corso


G :: Scheda Concertazione**G.1** :: Dati Ente

Comune capofila:	Pozzuoli	Numero comuni:	3
------------------	----------	----------------	---

Superficie territoriale:	60,61	Totale popolazione:	121.107,00	Popolazione>64:	21.323,00
--------------------------	-------	---------------------	------------	-----------------	-----------

G.2 :: Dati

Cronologico	Data Convocazione	Nota Convocazione	Data Concertazione	Verbale Concertazione	Ente Partecipante	Tipo Ente	Presente
4	31/10/2016	Presente	04/11/2016	Presente	SP- CGIL	Altro	S
4	31/10/2016	Presente	04/11/2016	Presente	Comune di M. di Procida - Componente	Altro	No
4	31/10/2016	Presente	04/11/2016	Presente	Comune di Bacoli - Resp. Serv. Soc.	Altro	No
4	31/10/2016	Presente	04/11/2016	Presente	Comune di Pozzuoli - Segreteria	Altro	S
4	31/10/2016	Presente	04/11/2016	Presente	Comune di Pozzuoli - Assessore Pol. Sociali	Altro	No
4	31/10/2016	Presente	04/11/2016	Presente	Comune di M. di Procida - Resp. Serv. Soc.	Altro	No
4	31/10/2016	Presente	04/11/2016	Presente	Comune di Pozzuoli - Coord. UdP	Altro	S
4	31/10/2016	Presente	04/11/2016	Presente	sindacato	CISL	S



Ambito: N12

Annualità: 2016 PSR III PSR

Versione

1.1

Vers. in corso


H :: Scheda Personale**H.1** :: Dati Ente

Comune capofila:	Pozzuoli	Numero comuni:	3
------------------	----------	----------------	---

Superficie territoriale:	60,61	Totale popolazione:	121.107,00	Popolazione>64:	21.323,00
--------------------------	-------	---------------------	------------	-----------------	-----------

H.2 :: Elenco Personale

Tipologia operatore	Cognome	Nome	Codice fiscale	Titolo di studio	Ufficio di piano	Servizio sociale professionale	Segretariato sociale	U.V.L.
Persona fisica	ALBANESE	ANTONIETTA	LBNNNT52H50G964B	DIPLOMA	X		X	
Persona fisica	BAIANO	GELSOMINA	BNAGSM52B68G964W	DIPLOMA		X	X	X
Persona fisica	BRUNO	RAFFAELLA	BRNRFL61B46G964Z	DIPLOMA	X		X	
Persona fisica	BUONO	RITA	BNURTI52E68F839J	DIPLOMA	X		X	
Persona fisica	CALABRESE	SONIA	CLBSNO52R56F839D	DIPLOMA		X	X	X
Persona fisica	CAMMAROTA	MATILDE	CMMMLD54D51A535I	DIPLOMA		X	X	X
Persona fisica	CANFORA	GIOVANNA	CNFGNN60T43G964W	DIPLOMA	X		X	
Persona fisica	CAPUANO	ANTONIO	CPNNTN54A20F488M	DIPLOMA	X			
Persona fisica	CERASO	LUCIA	CRSLCU57E52F839B	LAUREA				X
Persona fisica	CRISCI	SILVANA	CRSSVN56P65G964C	DIPLOMA		X	X	X
Persona fisica	DE ALTERIS	AUGUSTO	DLTGST55H19E054P	LAUREA				X
Persona fisica	DI BENEDETTO	FLAVIO	DBNFLV60D23F839H	LAUREA				X
Persona fisica	ESPOSITO	LUCIA	SPSLCU55H64G964L	DIPLOMA		X	X	X
Persona fisica	GROTTOLA	ASSUNTINA	GRTSNT52H50H931Q	LAUREA				X



Ambito: N12

Annualità: 2016 PSR III PSR

Vers. in corso


H :: Scheda Personale**H.1** :: Dati Ente

Comune capofila:	Pozzuoli	Numero comuni:	3
------------------	----------	----------------	---

Superficie territoriale:	60,61	Totale popolazione:	121.107,00	Popolazione>64:	21.323,00
--------------------------	-------	---------------------	------------	-----------------	-----------

H.2 :: Elenco Personale

Tipologia operatore	Cognome	Nome	Codice fiscale	Titolo di studio	Ufficio di piano	Servizio sociale professionale	Segretariato sociale	U.V.L.
Persona fisica	GUARDASCIONE	MAFALDA	GRDMLD68C59G964Y	DIPLOMA UNIVERSITARIO		X		
Persona fisica	GUARDASCIONE	SAMUELE	GRDSML59H04A535H	DIPLOMA	X		X	X
Persona fisica	GUITTO	SALVATORE	GTTSVT56H22G964Y	DIPLOMA	X			
Persona fisica	LA RAGIONE	ENRICHETTA	LRGNCH54L59G964U	LAUREA	X		X	X
Altro	LINE SYSTEM SERVICE	SRL	07063000637	LAUREA	X			
Persona fisica	LOMORIELLO	GIULIO	LMRGLI59C12G964N	LAUREA	X	X	X	
Persona fisica	LUBRANO	CARLA	LBRCL55P66G964O	DIPLOMA		X	X	X
Persona fisica	LUCCI	ANNA LIBERA	LCCNLB55D41A535J	DIPLOMA		X	X	X
Persona fisica	MARCONE	MARIA GIOVANNA	MRCMGV53S55G964U	LAUREA		X	X	X
Persona fisica	MELE	GIOVANNA	MLEGNN52A69G964G	DIPLOMA		X	X	X
Persona fisica	NAPOLITANO	FRANCESCO	NPLFNC54H05G964Z	DIPLOMA	X		X	
Persona fisica	PALOMBA	ALIDA	PLMLDA57R59G964Q	DIPLOMA	X		X	
Persona fisica	PRODIGIO	SILVANA ANGELA	PRDSVN61D54F488Q	DIPLOMA	X			
Persona fisica	RUCCO	EMMA	RCCMME55L56F839J	LAUREA				X



CAMPANIA SOCIALE

Ambito: N12

Annualità: 2016 PSR III PSR

Versione

1.1

Vers. in corso


H :: Scheda Personale**H.1** :: Dati Ente

Comune capofila:	Pozzuoli	Numero comuni:	3
------------------	----------	----------------	---

Superficie territoriale:	60,61	Totale popolazione:	121.107,00	Popolazione>64:	21.323,00
--------------------------	-------	---------------------	------------	-----------------	-----------

H.2 :: Elenco Personale

Tipologia operatore	Cognome	Nome	Codice fiscale	Titolo di studio	Ufficio di piano	Servizio sociale professionale	Segretariato sociale	U.V.L.
Persona fisica	SCHIANO	FILOMENA	SCHFMM61A42G964F	LAUREA				X
Persona fisica	SCHIANO LOMORIELLO	ANTONIETTA	SCHNNT54E46F488N	DIPLOMA	X			
Persona fisica	SCOTTO DI CARLO	ANNA GIUSEPPINA	SCTNGS57T64F488I	DIPLOMA	X			
Persona fisica	SCOTTO DI CICCARIELLO	RAFFAELLA	SCTRFL59L48H072I	DIPLOMA	X		X	
Persona fisica	SCOTTO DI LUZIO	ROSANNA	SCTRNN54L43A535J	LAUREA				X



Ambito: N12

Annualità: 2016 PSR III PSR

Vers. in corso


Ha :: Scheda Ufficio di Piano**Ha.1** :: Dati Ente

Comune capofila:	Pozzuoli	Numero comuni:	3
------------------	----------	----------------	---

Superficie territoriale:	60,61	Totale popolazione:	121.107,00	Popolazione > 64:	21.323,00
--------------------------	-------	---------------------	------------	-------------------	-----------

Ha.2 :: Elenco Personale

Cognome Nome	Codice Fiscale	Ente di appartenenza	Tipologia contratto	Data contratto		Titolo di studio	Figura professionale	Responsabilità nell'UDP	Monte ore annualità	Costo orario	Ore settimanali	Massimo ore di valorizzazione	TOTALE
				inizio	fine								
ALBANESE ANTONIETTA	LBNNT52H5 0G964B	Comune Capofila (Pozzuoli)	dipendente tempo indeterminato	01/01/2016	31/12/2016	DIPLOMA	altre figure (descrivì) Istruttore dir.vo	Resp. ref. A. Anz.	499,00	20,43	16,00	499,00	10.194,57
BRUNO RAFFAELLA	BRNRFL61B4 6G964Z	Comune Capofila (Pozzuoli)	dipendente tempo indeterminato	01/01/2016	31/12/2016	DIPLOMA	altre figure (descrivì) Istruttore amm.vo	segreteria U.d.P.	499,00	16,84	16,00	499,00	8.403,16
BUONO RITA	BNURTI52E6 8F839J	Comune Capofila (Pozzuoli)	dipendente tempo indeterminato	01/01/2016	31/12/2016	DIPLOMA	altre figure (descrivì) Istruttore dir.vo	Resp. ref. A. Disabili	499,00	18,59	16,00	499,00	9.276,41
CANFORA GIOVANNA	CNFGNN60T4 3G964W	Comune Capofila (Pozzuoli)	dipendente tempo indeterminato	01/01/2016	31/12/2016	DIPLOMA	altre figure (descrivì) Istruttore dir.vo	Resp. ref. A.Con.Pov. Infanzia e Adol.	499,00	18,59	16,00	499,00	9.276,41
CAPUANO ANTONIO	CPNNTN54A2 0F488M	Altro Comune (Monte di Procida)	dipendente tempo indeterminato	01/10/2016	31/12/2016	DIPLOMA	altre figure (descrivì) Istruttore dir.vo	Resp. ref. A.Con.minori Infanzia e Adol.	70,00	18,67	16,00	124,00	1.306,90



Ambito: N12

Annualità: 2016 PSR III PSR

Vers. in corso


Ha :: Scheda Ufficio di Piano**Ha.1** :: Dati Ente

Comune capofila:	Pozzuoli	Numero comuni:	3
------------------	----------	----------------	---

Superficie territoriale:	60,61	Totale popolazione:	121.107,00	Popolazione>64:	21.323,00
--------------------------	-------	---------------------	------------	-----------------	-----------

Ha.2 :: Elenco Personale

Cognome Nome	Codice Fiscale	Ente di appartenenza	Tipologia contratto	Data contratto		Titolo di studio	Figura professionale	Responsabilità nell'UDP	Monte ore annualità	Costo orario	Ore settimanali	Massimo ore di valorizzazione	TOTALE
				inizio	fine								
GUARDASCIONE SAMUELE	GRDSML59H 04A535H	Altro Comune (Bacoli)	dipendente tempo indeterminato	01/01/2016	31/12/2016	DIPLOMA	altre figure (descriv) Mediatore Familiare	Ref.Sociosanitario	156,00	11,30	16,00	499,00	1.762,80
GUITTO SALVATORE	GTTSVT56H2 2G964Y	Comune Capofila (Pozzuoli)	dipendente tempo indeterminato	01/01/2016	31/12/2016	DIPLOMA	altre figure (descriv) Impiegato	Ref. Contabilità e rendicontazione	300,00	14,37	16,00	499,00	4.311,00
LA RAGIONE ENRICHETTA	LRGNCH54L5 9G964U	Comune Capofila (Pozzuoli)	dipendente tempo indeterminato	01/01/2016	31/12/2016	LAUREA	altre figure (descriv) Funzionario	Coordinatrice dell'Ambito N 12	499,00	30,40	16,00	499,00	15.169,60
LINE SYSTEM SERVICE SRL	07063000637	Esterno	Altro	01/01/2016	31/12/2016	LAUREA	altre figure (descriv) assistenza informatica	assistenza informatica	600,00	25,00			15.000,00
LOMORIELLO GIULIO	LMRGLI59C1 2G964N	Comune Capofila (Pozzuoli)	dipendente tempo indeterminato	01/01/2016	31/12/2016	LAUREA	assistente sociale	Resp. ref. A. Dipendenze Affari generali	499,00	18,67	16,00	499,00	9.316,33



Ambito: N12

Annualità: 2016 PSR III PSR

Vers. in corso


Ha :: Scheda Ufficio di Piano**Ha.1** :: Dati Ente

Comune capofila:	Pozzuoli	Numero comuni:	3
------------------	----------	----------------	---

Superficie territoriale:	60,61	Totale popolazione:	121.107,00	Popolazione > 64:	21.323,00
--------------------------	-------	---------------------	------------	-------------------	-----------

Ha.2 :: Elenco Personale

Cognome Nome	Codice Fiscale	Ente di appartenenza	Tipologia contratto	Data contratto		Titolo di studio	Figura professionale	Responsabilità nell'UDP	Monte ore annualità	Costo orario	Ore settimanali	Massimo ore di valorizzazione	TOTALE
				inizio	fine								
NAPOLITANO FRANCESCO	NPLFNC54H0 5G964Z	Altro Comune (Bacoli)	dipendente tempo indeterminato	01/01/2016	31/12/2016	DIPLOMA	altre figure (descriv) Mediatore Familiare	Ref. A Inf.e Adol.- A.Wel.d'Acc.	499,00	11,30	16,00	499,00	5.638,70
PALOMBA ALIDA	PLMLDA57R5 9G964Q	Comune Capofila (Pozzuoli)	dipendente tempo indeterminato	01/01/2016	31/12/2016	DIPLOMA	altre figure (descriv) Istr. Amm.vo	Segreteria U.d.P.	499,00	15,76	16,00	499,00	7.864,24
PRODIGIO SILVANA ANGELA	PRDSVN61D5 4F488Q	Altro Comune (Monte di Procida)	dipendente tempo indeterminato	01/01/2016	31/12/2016	DIPLOMA	altre figure (descriv) Istr. Amm.vo	Ref. Contabilità	499,00	16,84	16,00	499,00	8.403,16
SCHIANO LOMORIELLO ANTONIETTA	SCHNNT54E4 6F488N	Altro Comune (Monte di Procida)	dipendente tempo indeterminato	01/01/2016	31/12/2016	DIPLOMA	altre figure (descriv) Istr. Amm.vo	Ref. A Minori, Disabili e Anziani	499,00	16,84	16,00	499,00	8.403,16
SCOTTO DI CARLO ANNA GIUSEPPINA	SCTNGS57T6 4F488I	Altro Comune (Monte di Procida)	dipendente tempo indeterminato	01/01/2016	31/12/2016	DIPLOMA	altre figure (descriv) Istr. Amm.vo	Ref. A: Povertà	499,00	16,84	16,00	499,00	8.403,16



CAMPANIA SOCIALE

Versione

1.2

Ambito: N12

Annualità: 2016 PSR III PSR

Vers. in corso


Ha :: Scheda Ufficio di Piano**Ha.1** :: Dati Ente

Comune capofila:	Pozzuoli	Numero comuni:	3
------------------	----------	----------------	---

Superficie territoriale:	60,61	Totale popolazione:	121.107,00	Popolazione > 64:	21.323,00
--------------------------	-------	---------------------	------------	-------------------	-----------

Ha.2 :: Elenco Personale

Cognome Nome	Codice Fiscale	Ente di appartenenza	Tipologia contratto	Data contratto		Titolo di studio	Figura professionale	Responsabilità nell'UDP	Monte ore annualità	Costo orario	Ore settimanali	Massimo ore di valorizzazione	TOTALE
				inizio	fine								
SCOTTO DI CICCARIELLO RAFFAELLA	SCTRFL59L4 8H072I	Comune Capofila (Pozzuoli)	dipendente tempo indeterminato	01/01/2016	31/12/2016	DIPLOMA	altre figure (descrivì) Istruttore dir.vo	Resp. ref. A. Az. di S. - A. W. d'Acc. - A. Resp. Fam.	499,00	18,59	16,00	499,00	9.276,41
TOTALE								7.114,00					132.006,01



CAMPANIA SOCIALE

Riferimento

Mod. At #01

Ambito: N12

Versione

1.0

Pagina

1 di 1

Annualità: 2016 PSR III PSR

Vers. in corso

Hb :: Scheda Servizio Sociale Professionale


Hb.1 :: Dati Ente

Comune capofila:	Pozzuoli	Numero comuni:	3
------------------	----------	----------------	---

Superficie territoriale:	60,61	Totale popolazione:	121.107,00	Popolazione > 64:	21.323,00
--------------------------	-------	---------------------	------------	-------------------	-----------

Hb.2 :: Elenco Personale

Cognome	Nome	Codice Fiscale	Ente di appartenenza	Tipologia contratto	Data contratto		Monte ore annualità	Costo orario	Area territoriale di intervento	TOTALE
					inizio	fine				
BAIANO	GELSOMINA	BNAGSM52B68G964W	Comune Capofila Pozzuoli	dipendente tempo indeterminato	01/01/2016	31/12/2016	300,00	21,51	Pri ma	6.453,00
CALABRESE	SONIA	CLBSNO52R56F839D	Comune Capofila Pozzuoli	dipendente tempo indeterminato	01/01/2016	31/12/2016	300,00	18,67	Qu arta	5.601,00
CAMMAROTA	MATILDE	CMMMLD54D51A535I	Altro Comune Bacoli	dipendente tempo indeterminato	01/01/2016	31/12/2016	156,00	15,14	Bac oli	2.381,84
CRISCI	SILVANA	CRSSVN56P65G964C	Comune Capofila Pozzuoli	dipendente tempo indeterminato	01/01/2016	31/12/2016	300,00	21,76	Sec ond	6.528,00
ESPOSITO	LUCIA	SPSLCU55H64G964L	Comune Capofila Pozzuoli	dipendente tempo indeterminato	01/01/2016	31/12/2016	300,00	21,51	Terz a	6.453,00
GUARDASCIONE	MAFALDA	GRDMLD68C59G964Y	Esterno	Altro	01/01/2016	31/12/2016	1.050,00	19,46	Am bito	20.433,00
LOMORIELLO	GIULIO	LMRGLI59C12G964N	Comune Capofila Pozzuoli	dipendente tempo indeterminato	01/01/2016	31/12/2016	300,00	18,67	U.d. P. -	5.601,00
LUBRANO	CARLA	LBRCRL55P66G964O	Comune Capofila Pozzuoli	dipendente tempo indeterminato	01/01/2016	31/12/2016	300,00	21,76	Sec ond	6.528,00
LUCCI	ANNA LIBERA	LCCNLB55D41A535J	Altro Comune Bacoli	dipendente tempo indeterminato	01/01/2016	31/12/2016	156,00	14,16	Bac oli	2.208,96
MARCONE	MARIA GIOVANNA	MRCMGV53S55G964U	Comune Capofila Pozzuoli	dipendente tempo indeterminato	01/01/2016	31/12/2016	300,00	21,76	Pri ma	6.528,00
MELE	GIOVANNA	MLEGNN52A69G964G	Comune Capofila Pozzuoli	dipendente tempo indeterminato	01/01/2016	31/12/2016	300,00	18,67	Qu arta	5.601,00
TOTALE							3.762,00			74.296,80



Ambito: N12

Annualità: 2016 PSR III PSR

Vers. in corso

Hc :: Scheda Segretariato Sociale


Hc.1 :: Dati Ente

Comune capofila:	Pozzuoli	Numero comuni:	3
------------------	----------	----------------	---

Superficie territoriale:	60,61	Totale popolazione:	121.107,00	Popolazione > 64:	21.323,00
--------------------------	-------	---------------------	------------	-------------------	-----------

Hc.2 :: Elenco Personale

Cognome Nome	Codice Fiscale	Ente di appartenenza	Tipologia contratto	Titolo di studio	Figura professionale	Data contratto		Area territoriale di intervento	Monte ore annualità	Costo orario	TOTALE
						inizio	fine				
ALBANESE ANTONIETTA	LBNNT52H50G964B	Comune Capofila Pozzuoli	dipendente tempo indeterminato	DIPLOMA	Istr. dir.vo	01/01/2016	31/12/2016	Ambito N 12	100,00	20,43	2.043,00
BAIANO GELSOMINA	BNAGSM52B68G964W	Comune Capofila Pozzuoli	dipendente tempo indeterminato	DIPLOMA	assistente sociale	01/01/2016	31/12/2016	Prima Circostrizione	100,00	21,51	2.151,00
BRUNO RAFFAELLA	BRNRFL61B46G964Z	Comune Capofila Pozzuoli	dipendente tempo indeterminato	DIPLOMA	Istr. Amm.vo	01/01/2016	31/12/2016	Ambito N 12	100,00	16,84	1.684,00
BUONO RITA	BNURTI52E68F839J	Comune Capofila Pozzuoli	dipendente tempo indeterminato	DIPLOMA	Istr. dir.vo	01/01/2016	31/12/2016	Ambito N12	100,00	18,59	1.859,00
CALABRESE SONIA	CLBSNO52R56F839D	Comune Capofila Pozzuoli	dipendente tempo indeterminato	DIPLOMA	assistente sociale	01/01/2016	31/12/2016	Quarta Cir. ne	100,00	18,67	1.867,00
CAMMAROTA MATILDE	CMMMLD54D51A535I	Altro Comune Bacoli	dipendente tempo indeterminato	DIPLOMA	assistente sociale	01/01/2016	31/12/2016	Bacoli	100,00	15,14	1.514,00
CANFORA GIOVANNA	CNFGNN60T43G964W	Comune Capofila Pozzuoli	dipendente tempo indeterminato	DIPLOMA	Istr. Dir.vo	01/01/2016	31/12/2016	Ambito N 12	100,00	18,59	1.859,00
CRISCI SILVANA	CRSSVN56P65G964C	Comune Capofila Pozzuoli	dipendente tempo indeterminato	DIPLOMA	assistente sociale	01/01/2016	31/12/2016	Seconda Cir. ne	100,00	21,76	2.176,00
ESPOSITO LUCIA	SPSLCU55H64G964L	Comune Capofila Pozzuoli	dipendente tempo indeterminato	DIPLOMA	assistente sociale	01/01/2016	31/12/2016	Terza Cir.ne	100,00	21,51	2.151,00
GUARDASCIONE SAMUELE	GRDSML59H04A535H	Altro Comune Bacoli	dipendente tempo indeterminato	DIPLOMA	Mediatore Familiare	01/01/2016	31/12/2016	Bacoli	100,00	11,30	1.130,00
LA RAGIONE ENRICHETTA	LRGNCH54L59G964U	Comune Capofila Pozzuoli	dipendente tempo indeterminato	LAUREA	Coordinatore U.d. P.	01/01/2016	31/12/2016	Ambito N 12	100,00	30,40	3.040,00
LOMORIELLO GIULIO	LMRGLI59C12G964N	Comune Capofila Pozzuoli	dipendente tempo indeterminato	LAUREA	assistente sociale	01/01/2016	31/12/2016	Ambito N 12	100,00	18,67	1.867,00
LUBRANO CARLA	LBRCRL55P66G964O	Comune Capofila Pozzuoli	dipendente tempo indeterminato	DIPLOMA	assistente sociale	01/01/2016	31/12/2016	Seconda Cir.ne	100,00	21,76	2.176,00
LUCCI ANNA LIBERA	LCCNBL55D41A535J	Altro Comune Bacoli	dipendente tempo indeterminato	DIPLOMA	assistente sociale	01/01/2016	31/12/2016	Bacoli	100,00	14,16	1.416,00



Ambito: N12

Annualità: 2016 PSR III PSR

Vers. in corso

Hc :: Scheda Segretariato Sociale


Hc.1 :: Dati Ente

Comune capofila:	Pozzuoli	Numero comuni:	3
------------------	----------	----------------	---

Superficie territoriale:	60,61	Totale popolazione:	121.107,00	Popolazione > 64:	21.323,00
--------------------------	-------	---------------------	------------	-------------------	-----------

Hc.2 :: Elenco Personale

Cognome Nome	Codice Fiscale	Ente di appartenenza	Tipologia contratto	Titolo di studio	Figura professionale	Data contratto		Area territoriale di intervento	Monte ore annualità	Costo orario	TOTALE
						inizio	fine				
MARCONE MARIA GIOVANNA	MRCMGV53S55 G964U	Comune Capofila Pozzuoli	dipendente tempo indeterminato	LAUREA	assistente sociale	01/01/2016	31/12/2016	Prima Cir.ne	100,00	21,76	2.176,00
MELE GIOVANNA	MLEGNN52A69 G964G	Comune Capofila Pozzuoli	dipendente tempo indeterminato	DIPLOMA	assistente sociale	01/01/2016	31/12/2016	Quarta Cir.ne	100,00	18,67	1.867,00
NAPOLITANO FRANCESCO	NPLFNC54H05G 964Z	Altro Comune Bacoli	dipendente tempo indeterminato	DIPLOMA	Mediatore Familiare	01/01/2016	31/12/2016	Bacoli	100,00	11,30	1.130,00
PALOMBA ALIDA	PLMLDA57R59G 964Q	Comune Capofila Pozzuoli	dipendente tempo indeterminato	DIPLOMA	Segreteria	01/01/2016	31/12/2016	Ambito N 12	100,00	15,76	1.576,00
SCOTTO DI CICCARIELLO RAFFAELLA	SCTRFL59L48H 072I	Comune Capofila Pozzuoli	dipendente tempo indeterminato	DIPLOMA	Istruttore Dir.vo	01/01/2016	31/12/2016	Ambito N 12	100,00	18,59	1.859,00
TOTALE									1.900,00		35,54 1,00



CAMPANIA SOCIALE

Riferimento

Mod. At #01

Versione

1.2

Ambito: N12

Annualità: 2016 PSR III PSR

Vers. in corso


Hd :: Scheda U.V.I**Hd.1** :: Dati Ente

Comune capofila:	Pozzuoli	Numero comuni:	3
------------------	----------	----------------	---

Superficie territoriale:	60,61	Totale popolazione:	121.107,00	Popolazione>64:	21.323,00
--------------------------	-------	---------------------	------------	-----------------	-----------

Hd.2 :: Elenco Personale

Cognome Nome	Codice Fiscale	Tipologia contratto	Ente di appartenenza	Ruolo Ente di Appartenenza	Professione	Qualifica	Distretto	Data Contratto	Monte ore annualità	Costo orario	TOTALE
BAIANO GELSOMINA	BNAGSM52B68G9 64W	dipendente tempo indeterminato	Comune Capofila (Pozzuoli)	assistente sociale	assistente sociale		35	In.:01/01/201 6 Fine:31/12/2 016		21,51	0,00
CALABRESE SONIA	BNAGSM52B68G 964W	dipendente tempo indeterminato	Comune Capofila (Pozzuoli)	assistente sociale	assistente sociale		35	In.:01/01/201 6 Fine:31/12/2 016		18,67	0,00
CAMMAROTA MATILDE	CMMMLD54D51A5 35I	dipendente tempo indeterminato	Altro Comune (Bacoli)	assistente sociale	assistente sociale		35	In.:01/01/201 6 Fine:31/12/2 016		15,14	0,00
CERASO LUCIA	CRSLCU57E52F83 9B	dipendente tempo indeterminato	ASL (Pozzuoli)	assistente sociale	assistente sociale		35	In.:01/01/201 6 Fine:31/12/2 016	142,00	28,50	4.047,00
CRISCI SILVANA	CRSSVN56P65G96 4C	dipendente tempo indeterminato	Comune Capofila (Pozzuoli)	assistente sociale	assistente sociale		35	In.:01/01/201 6 Fine:31/12/2 016		21,76	0,00
DE ALTERIS AUGUSTO	DLTGST55H19E054 P	dipendente tempo indeterminato	ASL (Pozzuoli)	medico	medico	dirigente	35	In.:01/01/201 6 Fine:31/12/2 016		50,00	0,00
DI BENEDETTO FLAVIO	DBNFLV60D23F83 9H	dipendente tempo indeterminato	ASL (Pozzuoli)	medico	medico	dirigente	35	In.:01/01/201 6 Fine:31/12/2 016	9,00	50,00	450,00
ESPOSITO LUCIA	SPSLCU55H64G96 4L	dipendente tempo indeterminato	Comune Capofila (Pozzuoli)	assistente sociale	assistente sociale		35	In.:01/01/201 6 Fine:31/12/2 016		21,51	0,00
GROTTOLA ASSUNTINA	GRTSNT52H50H93 1Q	dipendente tempo indeterminato	ASL (pozzuoli)	medico	medico	dirigente	35	In.:01/01/201 6 Fine:31/12/2 016	10,00	50,00	500,00
GUARDASCIONE SAMUELE	GRDSML59H04A53 5H	dipendente tempo indeterminato	Altro Comune (Bacoli)	mediatore familiare	mediatore familiare	Istruttore Direttivo	35	In.:01/01/201 6 Fine:31/12/2 016		11,30	0,00
LA RAGIONE ENRICHETTA	LRGNCH54L59G96 4U	dipendente tempo indeterminato	Comune Capofila (Pozzuoli)	Coordinatrice U.d.P.	Coordinatrice U.d.P.	funzionario	35	In.:01/01/201 6 Fine:31/12/2 016		30,40	0,00
LUBRANO CARLA	LBRCL55P66G964 O	dipendente tempo indeterminato	Comune Capofila (Pozzuoli)	assistente sociale	assistente sociale		35	In.:01/01/201 6 Fine:31/12/2 016		21,76	0,00
LUCCI ANNA LIBERA	LCCNLB55D41A535 J	dipendente tempo indeterminato	Comune Capofila (Pozzuoli)	assistente sociale	assistente sociale		35	In.:01/01/201 6 Fine:31/12/2 016		14,16	0,00
MARCONE MARIA GIOVANNA	MRCMGV53S55G9 64U	dipendente tempo indeterminato	Comune Capofila (Pozzuoli)	assistente sociale	assistente sociale		35	In.:01/01/201 6 Fine:31/12/2 016		21,76	0,00



Ambito: N12

Annualità: 2016 PSR III PSR

Vers. in corso


Hd :: Scheda U.V.I**Hd.1** :: Dati Ente

Comune capofila:	Pozzuoli	Numero comuni:	3
------------------	----------	----------------	---

Superficie territoriale:	60,61	Totale popolazione:	121.107,00	Popolazione>64:	21.323,00
--------------------------	-------	---------------------	------------	-----------------	-----------

Hd.2 :: Elenco Personale

Cognome Nome	Codice Fiscale	Tipologia contratto	Ente di appartenenza	Ruolo Ente di Appartenenza	Professione	Qualifica	Distretto	Data Contratto	Monte ore annualità	Costo orario	TOTALE
MELE GIOVANNA	MLEGNN52A69G964G	dipendente tempo indeterminato	Comune Capofila (Pozzuoli)	assistente sociale	assistente sociale		35	In.:01/01/2016 Fine:31/12/2016		18,67	0,00
RUCCO EMMA	MLEGNN52A69G964G	dipendente tempo indeterminato	ASL (pozzuoli)	medico	medico	dirigente	35	In.:01/01/2016 Fine:31/12/2016	20,00	50,00	1.000,00
SCHIANO FILOMENA	SCHFMM61A42G964F	dipendente tempo indeterminato	ASL (Pozzuoli)	medico	medico	dirigente	35	In.:01/01/2016 Fine:31/12/2016	142,00	30,00	4.260,00
SCOTTO DI LUZIO ROSANNA	SCTRRN54L43A535J	dipendente tempo indeterminato	ASL (pozzuoli)	assistente sociale	assistente sociale		35	In.:01/01/2016 Fine:31/12/2016	142,00	28,50	4.047,00
TOTALE									465,00		14.304,00



Ambito: N12

Annualità: 2016 PSR III PSR

Versione 1.2

Vers. in corso


He :: Scheda Figure professionali Servizi**He.1** :: Dati Ente

Comune capofila:	Pozzuoli	Numero comuni:	3
------------------	----------	----------------	---

Superficie territoriale:	60,61	Totale popolazione:	121.107,00	Popolazione>64:	21.323,00
--------------------------	-------	---------------------	------------	-----------------	-----------

He.2 :: Elenco Personale

N.	Professione	N.unità	Totale costo UDP	Totale costo Altri (1)
1	ADDETTO AI PASTI	1	0,00	3.960,00
2	ADDETTO ALLO SPORTELLLO E ALLA COMUNICAZIONE	1	0,00	9.216,00
3	ANIMATORE SOCIALE	2	0,00	7.920,00
4	ANIMATORI	1	0,00	2.766,40
5	ASSISTENTI INFORMATICI	1	0,00	15.000,00
6	AVVOCATI	1	0,00	3.750,00
7	BAGNINI DI SALVATAGGIO	1	0,00	1.729,00
8	EDUCATORE MOTORIO	1	0,00	6.780,00
9	IMPIEGATI AMMINISTRATIVI E DIRETTIVI	17	0,00	0,00
10	ISTR. ASS. BAGNANTI	1	0,00	1.729,00
11	MEDIATORE CULTURALE	1	0,00	7.784,00
12	NONNI VIGILI	36	63.540,00	0,00
13	O.S.A.	10	0,00	50.486,80
14	OPERATORE DOMICILIARE)	9	0,00	35.479,08



Ambito: N12

Annualità: 2016 PSR III PSR

Versione 1.2

Vers. in corso

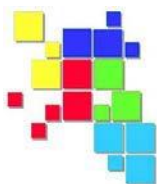
He :: Scheda Figure professionali Servizi**He.1** :: Dati Ente

Comune capofila:	Pozzuoli	Numero comuni:	3
------------------	----------	----------------	---

Superficie territoriale:	60,61	Totale popolazione:	121.107,00	Popolazione>64:	21.323,00
--------------------------	-------	---------------------	------------	-----------------	-----------

He.2 :: Elenco Personale

N.	Professione	N.unità	Totale costo UDP	Totale costo Altri (1)
15	OSA	22	0,00	114.114,00
16	SOCIOLOGO	1	0,00	3.892,00
17	SOCIOLOGO COORDINATORE	1	0,00	10.119,20
18	VOLONTARI OSA)	6	0,00	1.200,00
19	assistente sociale	25	0,00	0,00
20	assistente sociale	4	0,00	40.087,60
21	Coordinatore del Servizio	1	0,00	7.200,00
22	educatore professionale	22	0,00	125.340,00
23	O.S.A.	19	0,00	138.501,00
24	O.S.S.	27	0,00	188.071,20
25	psicologo	2	0,00	5.465,00
	TOTALE	213	63.540,00	780.590,30



CAMPANIA SOCIALE

Ambito: N12

Annualità: 2016 PSR III PSR

Versione 1.3

Vers. in corso

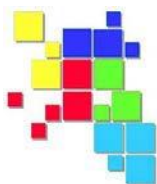
K :: Scheda Documenti Obbligatori**K.1** :: Dati Ente

Comune capofila:	Pozzuoli	Numero comuni:	3
------------------	----------	----------------	---

Superficie territoriale:	60,61	Totale popolazione:	121.107,00	Popolazione>64:	21.323,00
--------------------------	-------	---------------------	------------	-----------------	-----------

K.2 :: Elenco

N.	Atto	Data di approvazione	Allegato verbale approvazione	Allegato atto	Validità					Nota Regione	Nota Udp
					Data inizio	Data fine	I Ann.	II Ann.	III Ann.		
1	Atto di adozione della forma associativa	29/09/2016			01/01/2016	31/12/2018	X	X	X		
2	Accordo di programma di adozione del PDZ	03/11/2016			01/01/2016	31/12/2018	X	X	X		



Ambito: N12

Annualità: 2016 PSR III PSR

Versione 1.3

Vers. in corso

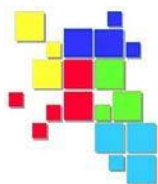
K :: Scheda Documenti Obbligatori**K.1** :: Dati Ente

Comune capofila:	Pozzuoli	Numero comuni:	3
------------------	----------	----------------	---

Superficie territoriale:	60,61	Totale popolazione:	121.107,00	Popolazione > 64:	21.323,00
--------------------------	-------	---------------------	------------	-------------------	-----------

K.2 :: Elenco

N.	Atto	Data di approvazione	Allegato verbale approvazione	Allegato atto	Validità					Nota Regione	Nota Udp
					Data inizio	Data fine	I Ann.	II Ann.	III Ann.		
3	Carta dei servizi	10/11/2016			01/01/2016	31/12/2018	X	X	X		
4	Scheda 3.7	14/11/2016			01/01/2016	31/12/2018	X	X	X		



CAMPANIA SOCIALE

Ambito: N12

Annualità: 2016 PSR III PSR

Versione 1.3

Vers. in corso

K :: Scheda Regolamenti Obbligatori

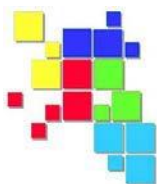
K.1 :: Dati Ente

Comune capofila:	Pozzuoli	Numero comuni:	3
------------------	----------	----------------	---

Superficie territoriale:	60,61	Totale popolazione:	121.107,00	Popolazione>64:	21.323,00
--------------------------	-------	---------------------	------------	-----------------	-----------

K.2 :: Elenco

N.	Atto	Data di approvazione	Allegato verbale approvazione	Allegato atto	Validità					Nota Regione	Nota Udp
					Data inizio	Data fine	I Ann.	II Ann.	III Ann.		
1	Regolamento sui criteri di scelta delle procedure di affidamento dei servizi al terzo settore ed agli altri soggetti privati [art. 10, comma 2 lett. e) punto 1) L.R. 11 /2007]	10/11/2016			01/01/2016	31/12/2018	X	X	X		
2	Regolamento sui criteri e modalità organizzative della erogazione dei servizi, dell'accesso prioritario [art. 10, comma 2 lett. e) punto 2) L.R. 11/2007];	10/11/2016			01/01/2016	31/12/2018	X	X	X		



CAMPANIA SOCIALE

Ambito: N12

Annualità: 2016 PSR III PSR

Versione 1.3

Vers. in corso

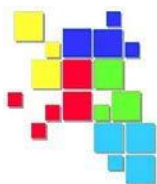
K :: Scheda Regolamenti Obbligatori**K.1** :: Dati Ente

Comune capofila:	Pozzuoli	Numero comuni:	3
------------------	----------	----------------	---

Superficie territoriale:	60,61	Totale popolazione:	121.107,00	Popolazione>64:	21.323,00
--------------------------	-------	---------------------	------------	-----------------	-----------

K.2 :: Elenco

N.	Atto	Data di approvazione	Allegato verbale approvazione	Allegato atto	Validità					Nota Regione	Nota Udp
					Data inizio	Data fine	I Ann.	II Ann.	III Ann.		
3	Regolamento della compartecipazione degli utenti al costo dei servizi [art. 10, comma 2 lett. e) punto 2) L.R. 11/2007];	10/11/2016			01/01/2016	31/12/2018	X	X	X		
4	Regolamento sulle modalità del controllo di regolarità amministrativa e contabile, di gestione e di valutazione e controllo strategico di cui al D.lgs n. 286/1999 (Regolamento FUA) [art. 10, comma 2 Lett. e) punto 3) L.R. 11/2007];	12/09/2013			12/09/2013	31/12/2018	X	X	X		



CAMPANIA SOCIALE

Ambito: N12

Annualità: 2016 PSR III PSR

Versione 1.3

Vers. in corso

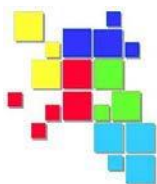
K :: Scheda Regolamenti Obbligatori**K.1** :: Dati Ente

Comune capofila:	Pozzuoli	Numero comuni:	3
------------------	----------	----------------	---

Superficie territoriale:	60,61	Totale popolazione:	121.107,00	Popolazione>64:	21.323,00
--------------------------	-------	---------------------	------------	-----------------	-----------

K.2 :: Elenco

N.	Atto	Data di approvazione	Allegato verbale approvazione	Allegato atto	Validità					Nota Regione	Nota Udp
					Data inizio	Data fine	I Ann.	II Ann.	III Ann.		
5	Regolamento relativo all'organizzazione del servizio sociale professionale, che preveda il rapporto operatori/utenti indicato nella legge (1 su 10.000) - art. 10, comma 2 lett. e) punti 4) e 5) L.R. 11/2007];	12/09/2013			12/09/2013	31/12/2018	X	X	X		
6	Regolamento relativo all'organizzazione del segretariato sociale - art. 24, comma 2, L.R. 11/2007];	12/09/2013			12/09/2013	31/12/2018	X	X	X		



CAMPANIA SOCIALE

Ambito: N12

Annualità: 2016 PSR III PSR

Versione 1.3

Vers. in corso

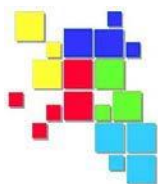
K :: Scheda Regolamenti Obbligatori**K.1** :: Dati Ente

Comune capofila:	Pozzuoli	Numero comuni:	3
------------------	----------	----------------	---

Superficie territoriale:	60,61	Totale popolazione:	121.107,00	Popolazione>64:	21.323,00
--------------------------	-------	---------------------	------------	-----------------	-----------

K.2 :: Elenco

N.	Atto	Data di approvazione	Allegato verbale approvazione	Allegato atto	Validità					Nota Regione	Nota Udp
					Data inizio	Data fine	I Ann.	II Ann.	III Ann.		
7	Regolamento per l'accesso e per l'erogazione dei servizi socio-sanitari - art. 41, comma 3, L.R. 11/2007];	12/09/2013			01/01/2016	31/12/2018	X	X	X		
8	Regolamento per la compartecipazione degli utenti al costo delle prestazioni sociosanitarie ex Decreto Commissariale n. 6/2010	02/01/2017			01/01/2016	31/12/2018	X	X	X		



CAMPANIA SOCIALE

Ambito: N12

Annualità: 2016 PSR III PSR

Versione 1.3

Vers. in corso

K :: Scheda Regolamenti Obbligatori

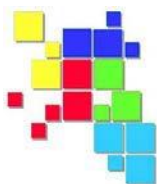
K.1 :: Dati Ente

Comune capofila:	Pozzuoli	Numero comuni:	3
------------------	----------	----------------	---

Superficie territoriale:	60,61	Totale popolazione:	121.107,00	Popolazione > 64:	21.323,00
--------------------------	-------	---------------------	------------	-------------------	-----------

K.2 :: Elenco

N.	Atto	Data di approvazione	Allegato verbale approvazione	Allegato atto	Validità					Nota Regione	Nota Udp
					Data inizio	Data fine	I Ann.	II Ann.	III Ann.		
9	Regolamento per il funzionamento del Coordinamento istituzionale (art. 11 co. 3 L.R. 11/2007)	12/09/2013			12/09/2013	31/12/2018	X	X	X		
10	Regolamento per il funzionamento dell'Ufficio di Piano (art. 11 co. 3 e art. 23 co. 3 della L.R. 11/2007)	12/09/2013			12/09/2013	31/12/2018	X	X	X		



CAMPANIA SOCIALE

Ambito: N12

Annualità: 2016 PSR III PSR

Versione 1.3

Vers. in corso


K :: Scheda Regolamenti Facoltativi**K.1** :: Dati Ente

Comune capofila:	Pozzuoli	Numero comuni:	3
------------------	----------	----------------	---

Superficie territoriale:	60,61	Totale popolazione:	121.107,00	Popolazione > 64:	21.323,00
--------------------------	-------	---------------------	------------	-------------------	-----------

K.2 :: Elenco

N.	Atto	Data di approvazione	Allegato verbale approvazione	Allegato atto	Validità					Nota Regione	Nota Udp
					Data inizio	Data fine	I Ann.	II Ann.	III Ann.		
1	Altro Regolamento facoltativo Regolamento operativo per l'affido familiare	10/11/2016			01/01/2016	31/12/2018	X	X	X		



CAMPANIA SOCIALE

Ambito: N12

Annualità: 2016 PSR III PSR

Versione 1.2

Vers. in corso


L :: Scheda Macro area intervento programmate**L.1** :: Dati Ente

Comune capofila:	Pozzuoli	Numero comuni:	3
------------------	----------	----------------	---

Superficie territoriale::	60,61	Totale popolazione:	121.107,00	Popolazione > 64:	21.323,00
---------------------------	-------	---------------------	------------	-------------------	-----------

L.2 :: Dati Economici

Macro area	Risorse Programmate	% su Dotazione Finanziaria
Promuovere l'inclusione sociale: le politiche per la famiglia	1.756.667,28	51,72
Promuovere l'integrazione sociosanitaria	1.432.432,92	42,18
Politiche di contrasto alla povertà : vulnerabilità, disagio, integrazione	136.000,00	4,00
Altro	71.297,96	2,10
Totale	3.396.398,16	100,00
Totale dotazione programmabile (FUA)	3.396.398,16	
Residuo	0,00	



CAMPANIA SOCIALE

Ambito: N12

Annualità: 2016 PSR III PSR

Versione 1.1

Vers. in corso


M :: Scheda Aree intervento programmate**M.1** :: Dati Ente

Comune capofila:	Pozzuoli	Numero comuni:	3
------------------	----------	----------------	---

Superficie territoriale::	60,61	Totale popolazione:	121.107,00	Popolazione > 64:	21.323,00
---------------------------	-------	---------------------	------------	-------------------	-----------

M.2 :: Dati Economici

Area	Risorse Programmate	% su Dotazione Finanziaria
AZIONI DI SISTEMA	54.297,96	1,60
CONTRASTO ALLA POVERTA'	136.000,00	4,00
DIPENDENZE	0,00	0,00
DISAGIO PSICHICO	150.084,78	4,42
IMMIGRAZIONE	0,00	0,00
INFANZIA E ADOLESCENZA	0,00	0,00
INTERVENTI PER IL SOSTEGNO ALLE DONNE IN DIFFICOLTA'	0,00	0,00
PERSONE ANZIANE	364.639,70	10,74
PERSONE CON DISABILITA'	1.294.708,44	38,12
TOTALE PARZIALE	1.999.731,00	58,88



CAMPANIA SOCIALE

Ambito: N12

Annualità: 2016 PSR III PSR

Versione 1.1

Vers. in corso

M :: Scheda Aree intervento programmate**M.1** :: Dati Ente

Comune capofila:	Pozzuoli	Numero comuni:	3
------------------	----------	----------------	---

Superficie territoriale::	60,61	Totale popolazione:	121.107,00	Popolazione > 64:	21.323,00
---------------------------	-------	---------------------	------------	-------------------	-----------

M.2 :: Dati Economici

Area	Risorse Programmate	% su Dotazione Finanziaria
TOTALE PARZIALE PAGINA PRECEDENTE	1.999.731,00	58,88
PERSONE DETENUTE, INTERNATE E PRIVE DELLA LIBERTA' PERSONALE	0,00	0,00
RESPONSABILITA' FAMILIARI	1.379.667,28	40,62
WELFARE D'ACCESSO	17.000,00	0,50
TOTALE	3.396.398,16	100,00
Totale dotazione finanziaria (Risorse per area di intervento)	3.396.398,00	
Residuo (Risorse per area di intervento)	0,09	

N.	Area di intervento	Codice	Denominazione	Tipologia	Macro Area
1	RESPONSABILITA' FAMILIARI	C10 bis	ex ONMI, contributi economici diretti ad integrazione del reddito familiare	Contributi economici	Promuovere l'inclusione sociale: le politiche per la famiglia

Macrolivello	Misure di inclusione sociale - sostegno al reddito
---------------------	--

Obiettivo di servizio	b. misure di sostegno al reddito
------------------------------	----------------------------------

Titolo	minori riconosciuti da un solo genitore
---------------	---

Descrizione da nomenclatore	Il servizio consiste nell'erogazione da parte dei comuni, singoli ed associati, di contributi economici in forma diretta, a donne sole con figli che versano in condizione di disagio socio-economico al fine di garantire la convivenza del minore con la madre e di evitare l'istituzionalizzazione. Le modalità d'erogazione, l'entità dei contributi e la tipologia dei contributi disponibili, sono, di norma, definiti in un apposito regolamento unitario d'accesso e da individuare in sinergia con gli altri interventi e servizi previsti nel Piano sociale di Zona.
------------------------------------	--

Elementi principali	La scheda progettuale ed il fabbisogno sono relativi a 12 mesi dell'anno 2016. I contributi vengono erogati nel rispetto del Regolamento che prevede anche la valutazione della situazione economica
----------------------------	--

Durata mesi	12	Mese avvio	Gen	Continuità	in continuità annualità prec.	Gestione	gestione diretta
--------------------	----	-------------------	-----	-------------------	-------------------------------	-----------------	------------------

N. richieste ricevute annualità precedente	Maschi	2	Femmine	120	Totale	122
---	---------------	---	----------------	-----	---------------	-----

N. utenti fruitori annualità precedente	Maschi	2	Femmine	116	Totale	118
--	---------------	---	----------------	-----	---------------	-----

N. utenti previsti annualità corrente	Maschi	0	Femmine	78	Totale	78
--	---------------	---	----------------	----	---------------	----

N. utenti disabili gravi annualità corrente	Maschi	0	Femmine	0	Totale	0
--	---------------	---	----------------	---	---------------	---

Costo medio per utente	1.317,41
-------------------------------	----------

Profili professionali

N.	Ente di appartenenza/Tipologia rapporto di lavoro	N. unità (a)	Ore uomo da contratto (b)	Durata inc. mesi (c)	Costo orario (d)	Profilo professionale	Total e ore (axb)	Costo totale (axbxd)
----	---	--------------	---------------------------	----------------------	------------------	-----------------------	-------------------	----------------------

Dettagli composizione costi gestione e altri costi

N.	Tipologia	Descrizione	Importo
1	Altro	contributi a sostegno della genitorialità	102.758,00

A) Costi gestione	B) Costi personale	C) Altro (rette, voucher, borse lavoro ecc.)	D) Totale servizio (A+B+C)	Costo programmato nella scheda finanziaria
0,00	0,00	102.758,00	102.758,00	102.758,00

Risorse finanziarie

N.	Fonti Finanziaria	Dotazione Finanziaria Programmabile	Importo già programmato	Importo da programmare	Costo Servizio
1	Fondo Nazionale Politiche Sociali	463.347,96	463.347,96	0,00	0,00
2	Fondo Regionale	274.390,57	274.390,57	0,00	0,00
3	Fondo Nazionale per la non Autosufficienza(3)	0,00	0,00	0,00	0,00
4	Fondi Comunali	2.428.991,25	2.360.485,92	68.505,33	68.505,33
5	Fondi Regionali Dedicati	34.252,67	0,00	34.252,67	34.252,67
6	Risorse ASL	0,00	0,00	0,00	0,00
7	Comp. Utenti	195.415,71	195.415,71	0,00	0,00
8	PAC Infanzia(4)	0,00	0,00	0,00	0,00
9	PAC Anziani(4)	0,00	0,00	0,00	0,00
10	FESR(4)	0,00	0,00	0,00	0,00
11	FSE(4)	0,00	0,00	0,00	0,00
12	Fondi nazionali dedicati(4)	0,00	0,00	0,00	0,00
13	Altri fondi pubblici(4)	0,00	0,00	0,00	0,00
14	Misura economica SIA(4)	0,00	0,00	0,00	0,00

Scheda servizio Data presentazione Fin./Per. 12/12/2016 15:01:47 Data presentazione Doc. 07/02/2017 16:58:11

15	Misura Inclusione Sociale(4)	0,00	0,00	0,00	0,00
16	Fondo Regionale - Residui 2013, 2014 e 2015(3)	0,00	0,00	0,00	0,00
17	FNPS - Residui 2013, 2014 e 2015(3)	0,00	0,00	0,00	0,00
18	Fondi Comunali - Residui 2013, 2014 e 2015(4)	0,00	0,00	0,00	0,00
		3.396.398,16	3.293.640,16	102.758,00	102.758,00

Scheda servizio Data presentazione Fin./Per. 12/12/2016 15:01:47 Data presentazione Doc. 07/02/2017 16:58:11

N.	Area di intervento	Codice	Denominazione	Tipologia	Macro Area
2	PERSONE ANZIANE	E8	ADI -Cure Domiciliari Integrate	Domiciliare	Promuovere l'integrazione sociosanitaria

Macrolivello	Servizi e misure per favorire la permanenza a domicilio
---------------------	---

Obiettivo di servizio	a. assistenza domiciliare
------------------------------	---------------------------

Titolo	ADI Persone anziane
---------------	---------------------

Descrizione da nomenclatore	<p>Le Cure Domiciliari Integrate sono un servizio sociosanitario che si realizza attraverso procedure unitarie e condivise tra ASL e Comuni dell'Ambito per l'accesso, la valutazione e la presa in carico delle persone non autosufficienti . E' un complesso di prestazioni (sanitarie e sociali) erogate a domicilio in modo continuo ed integrato, in relazione alla natura ed alla complessità dei bisogni dell'assistito. La tipologia e la durata delle prestazioni é definita dalla Unità di Valutazione Integrata attraverso una valutazione multidimensionale del caso ed un progetto personalizzato. Obiettivo del servizio é fornire un'adeguata assistenza a persone che presentano problematiche di tipo sanitario e sociale , evitando ricoveri "impropri" o l'ingresso in strutture residenziali, rendere possibili dimissioni ospedaliere protette, favorire il recupero o la conservazione delle capacità di autonomia e di relazione. In base al livello d'intensità assistenziale sanitaria, le Cure Domiciliari sono suddivise in tre livelli.</p> <p>Cure Domiciliari I e II livello: comprendono le prestazioni già definite ADI . Si rivolgono ad anziani che, pur non presentando criticità specifiche o sintomi particolarmente complessi, necessitano di continuità assistenziale ed interventi programmati a domicilio e prevedono la responsabilità clinica del M.M.G. per i processi di cura sanitaria. Le prestazioni sanitarie sono operative per I livello: 5 giorni su 7 e per il II liv. : 6 giorni su 7 (dalle 8.00 alle 20.00). Le prestazioni sociali di assistenza tutelare ed aiuto infermieristico sono operative nei giorni feriali dalle 6.00 alle 22.00 per minimo 8 ore settimanali ma possono essere concentrate su uno o più giorni rispetto ai 5 o 6 delle prestazioni sanitarie, secondo le esigenze del caso da concordare con l'utente e la sua famiglia. Cure Domiciliari III livello : assorbono le precedenti definizioni di assistenza territoriale domiciliare per pazienti terminali, Ospedalizzazione Domiciliare e Cure Palliative. Comprendono interventi professionali erogati da equipe specialistiche per malati che con bisogni di elevato livello di complessità e criticità specifiche . (malati terminali, con malattie neurologiche-degenerative, con necessità di nutrizione artificiale, con necessità di supporto ventilatorio invasivo, in stato vegetativo o di minima coscienza in fase avanzata e complicata di malattie croniche). Prestazioni mediche, infermieristiche, dietologiche, riabilitative fisioterapiche e logopediche, psicologiche e medico-specialistiche, articolate in 7 giorni su 7 e, per cure palliative : pronta disponibilità medica h 24 . Per le prestazioni sociali lo standard minimo é di 15 ore settimanali.</p>
------------------------------------	--

Elementi principali	La somma assegnata a questo Servizio è di integrazione alla progettazione PAC Anziani. Gli utenti riportati nella presente scheda sono quelli assistibili con la somma destinata. in questa annualità sono utilizzati i fondi PAC (anziani) per l'ammontar
----------------------------	--

Durata mesi	12	Mese avvio	Gen	Continuità	in continuità annualità prec.	Gestione	da affidare
--------------------	----	-------------------	-----	-------------------	-------------------------------	-----------------	-------------

N. richieste ricevute annualità precedente	Maschi	50	Femmine	91	Totale	141
---	---------------	----	----------------	----	---------------	-----

N. utenti fruitori annualità precedente	Maschi	8	Femmine	12	Totale	20
--	---------------	---	----------------	----	---------------	----

N. utenti previsti annualità corrente	Maschi	20	Femmine	51	Totale	71
--	---------------	----	----------------	----	---------------	----

N. utenti disabili gravi annualità corrente	Maschi	10	Femmine	25	Totale	35
--	---------------	----	----------------	----	---------------	----

Costo medio per utente	845,07
-------------------------------	--------

Ore di servizio annualità precedente	3970	Ore di servizio da erogare	3420
---	------	-----------------------------------	------

Distretto sanitario	DS35 - DS35	Numeri posti	71
----------------------------	-------------	---------------------	----

Profili professionali

N.	Ente di appartenenza/Tipologia rapporto di lavoro	N. unità (a)	Ore uomo da contratto (b)	Durata inc. mesi (c)	Costo orario (d)	Profilo professionale	Total e ore (axb)	Costo totale (axbxd)
1	Altro Ente gestore (SOGGETTO AFFIDATARIO)/Altro	4	380	12	17,83	O.S.S.	1520	27.101,60
2	Altro Ente gestore (SOGGETTO AFFIDATARIO)/Altro	5	380	12	17,29	altre figure (descrivi) (O.S.A.)	1900	32.851,00

Dettagli composizione costi gestione e altri costi

N.	Tipologia	Descrizione	Importo
1	Costi di gestione	utenze, materiale igienico e pulizia	47,40

A) Costi gestione	B) Costi personale	C) Altro (rette, voucher, borse lavoro ecc.)	D) Totale servizio (A+B+C)	Costo programmato nella scheda finanziaria
47,40	59.952,60	0,00	60.000,00	60.000,00

Risorse finanziarie

N.	Fonti Finanziaria	Dotazione Finanziaria Programmabile	Importo già programmato	Importo da programmare	Costo Servizio
1	Fondo Nazionale Politiche Sociali	463.347,96	433.347,96	30.000,00	30.000,00
2	Fondo Regionale	274.390,57	274.390,57	0,00	0,00
3	Fondo Nazionale per la non Autosufficienza(3)	0,00	0,00	0,00	0,00
4	Fondi Comunali	2.428.991,25	2.398.991,25	30.000,00	30.000,00
5	Fondi Regionali Dedicati	34.252,67	34.252,67	0,00	0,00
6	Risorse ASL	0,00	0,00	0,00	0,00
7	Comp. Utenti	195.415,71	195.415,71	0,00	0,00
8	PAC Infanzia(4)	0,00	0,00	0,00	0,00
9	PAC Anziani(4)	0,00	0,00	0,00	0,00
10	FESR(4)	0,00	0,00	0,00	0,00
11	FSE(4)	0,00	0,00	0,00	0,00
12	Fondi nazionali dedicati(4)	0,00	0,00	0,00	0,00
13	Altri fondi pubblici(4)	0,00	0,00	0,00	0,00
14	Misura economica SIA(4)	0,00	0,00	0,00	0,00
15	Misura Inclusione Sociale(4)	0,00	0,00	0,00	0,00
16	Fondo Regionale - Residui 2013, 2014 e 2015(3)	0,00	0,00	0,00	0,00
17	FNPS - Residui 2013, 2014 e 2015(3)	0,00	0,00	0,00	0,00
18	Fondi Comunali - Residui 2013, 2014 e 2015(4)	0,00	0,00	0,00	0,00
		3.396.398,16	3.336.398,16	60.000,00	60.000,00

Risorse finanziarie EXTRA FUA

N.	Fonti Finanziaria	Importo già programmato	Costo Servizio
1	Compartecipazione S.S.N Extra FUA	2.066.273,48	30.000,00
2	Compartecipazione Utente Extra FUA	7.440,00	0,00
		2.073.713,48	30.000,00

N.	Area di intervento	Codice	Denominazione	Tipologia	Macro Area
3	PERSONE ANZIANE	E2	Centro sociale polifunzionale	Semiresidenziale	Promuovere l'integrazione sociosanitaria

Macrolivello	Servizi per la prima infanzia e servizi territoriali comunitari
---------------------	---

Obiettivo di servizio	b. centri diurni e altri servizi territoriali comunitari
------------------------------	--

Titolo	CENTRO SOCIALE PER ANZIANI
---------------	----------------------------

Descrizione da nomenclatore	Il Centro Sociale Polifunzionale è una struttura a ciclo diurno con di protezione sociale con funzione di accoglienza, ospitalità, orientamento e socializzazione, a basso livello di integrazione sanitaria, che si rivolge ad anziani autosufficienti o parzialmente autosufficienti. Il C.S.P. è articolato in spazi multifunzionali, per offrire una pluralità di attività finalizzate a favorire la continuità delle relazioni sociali dell'anziano e la permanenza nel proprio ambiente abitativo ed affettivo, limitando il rischio di emarginazione e sostenendo l'autonomia individuale. In relazione agli orari di apertura, il Centro deve, altresì, garantire la somministrazione dei pasti e l'assistenza per le funzioni quotidiane degli anziani ospiti (lavanderia, igiene personale). Il Centro deve favorire forme di autogestione o co-gestione, attraverso modalità organizzative che coinvolgono direttamente gli anziani/utenti e le loro famiglie.
------------------------------------	---

Elementi principali	
----------------------------	--

Durata mesi	12	Mese avvio	Nov	Continuità	in continuità annualità prec.	Gestione	gestione diretta
--------------------	----	-------------------	-----	-------------------	-------------------------------	-----------------	------------------

N. richieste ricevute annualità precedente	Maschi	140	Femmine	60	Totale	200
---	---------------	-----	----------------	----	---------------	-----

N. utenti fruitori annualità precedente	Maschi	140	Femmine	60	Totale	200
--	---------------	-----	----------------	----	---------------	-----

N. utenti previsti annualità corrente	Maschi	140	Femmine	60	Totale	200
--	---------------	-----	----------------	----	---------------	-----

N. utenti disabili gravi annualità corrente	Maschi	140	Femmine	60	Totale	200
--	---------------	-----	----------------	----	---------------	-----

Costo medio per utente	50,00
-------------------------------	-------

Giorni di servizio annualità precedente	300	Giorni di servizio da erogare	300
--	-----	--------------------------------------	-----

Distretto sanitario	DS35 - DS35	Numeri posti	200
----------------------------	-------------	---------------------	-----

Profili professionali

N.	Ente di appartenenza/Tipologia rapporto di lavoro	N. unità (a)	Ore uomo da contratto (b)	Durata inc. mesi (c)	Costo orario (d)	Profilo professionale	Total e ore (axb)	Costo totale (axbxd)

Dettagli composizione costi gestione e altri costi

N.	Tipologia	Descrizione	Importo
1	Altro	utenze, materiale igienico e di pulizia, giochi	10.000,00

A) Costi gestione	B) Costi personale	C) Altro (rette, voucher, borse lavoro ecc.)	D) Totale servizio (A+B+C)	Costo programmato nella scheda finanziaria
0,00	0,00	10.000,00	10.000,00	10.000,00

Risorse finanziarie

N.	Fonti Finanziaria	Dotazione Finanziaria Programmabile	Importo già programmato	Importo da programmare	Costo Servizio
1	Fondo Nazionale Politiche Sociali	463.347,96	463.347,96	0,00	0,00
2	Fondo Regionale	274.390,57	274.390,57	0,00	0,00
3	Fondo Nazionale per la non Autosufficienza(3)	0,00	0,00	0,00	0,00
4	Fondi Comunali	2.428.991,25	2.418.991,25	10.000,00	10.000,00
5	Fondi Regionali Dedicati	34.252,67	34.252,67	0,00	0,00
6	Risorse ASL	0,00	0,00	0,00	0,00
7	Comp. Utenti	195.415,71	195.415,71	0,00	0,00
8	PAC Infanzia(4)	0,00	0,00	0,00	0,00
9	PAC Anziani(4)	0,00	0,00	0,00	0,00
10	FESR(4)	0,00	0,00	0,00	0,00

Scheda servizio Data presentazione Fin./Per. 12/12/2016 15:01:47 Data presentazione Doc. 07/02/2017 16:58:11

11	FSE(4)	0,00	0,00	0,00	0,00
12	Fondi nazionali dedicati(4)	0,00	0,00	0,00	0,00
13	Altri fondi pubblici(4)	0,00	0,00	0,00	0,00
14	Misura economica SIA(4)	0,00	0,00	0,00	0,00
15	Misura Inclusione Sociale(4)	0,00	0,00	0,00	0,00
16	Fondo Regionale - Residui 2013, 2014 e 2015(3)	0,00	0,00	0,00	0,00
17	FNPS - Residui 2013, 2014 e 2015(3)	0,00	0,00	0,00	0,00
18	Fondi Comunali - Residui 2013, 2014 e 2015(4)	0,00	0,00	0,00	0,00
		3.396.398,16	3.386.398,16	10.000,00	10.000,00

Risorse finanziarie EXTRA FUA

N.	Fonti Finanziaria		Importo già programmato		Costo Servizio
1	Compartecipazione S.S.N Extra FUA		2.096.273,48		0,00
2	Compartecipazione Utente Extra FUA		7.440,00		0,00
			2.103.713,48		0,00

N.	Area di intervento	Codice	Denominazione	Tipologia	Macro Area
4	CONTRASTO ALLA POVERTA'	G11	Contributi economici in forma indiretta	Contributi economici	Politiche di contrasto alla povertà : vulnerabilità, disagio, integrazione

Macrolivello	Misure di inclusione sociale - sostegno al reddito
---------------------	--

Obiettivo di servizio	b. misure di sostegno al reddito
------------------------------	----------------------------------

Titolo	Misure di accompagnamento per bisogni complessi
---------------	---

Descrizione da nomenclatore	Il servizio prevede l'erogazione di un contributo economico in forma indiretta nell'assegnazione di buoni o assegni (carnet/voucher; carta acquisti), validi per l'acquisto diretto ed autonomo di servizi, prestazioni e/o prodotti, presso strutture accreditate e preventivamente comunicate al destinatario del contributo. Rientrano in questo servizio anche i trasferimenti per il pagamento di rette (asili nido; servizi integrativi prima infanzia, accesso ai centri diurni, servizi semi-residenziali e residenziali). L'erogazione del contributo si colloca nell'ambito di un progetto di intervento complessivo ed integrato con le risorse territoriali ed è volto a promuovere l'inclusione sociale dei soggetti svantaggiati. Il servizio ha dunque per obiettivo quello di favorire la capacità all'autogestione e all'autonomia e contribuisce alla definizione degli standard qualitativi dei fornitori. Le modalità d'erogazione, l'entità dei contributi e la tipologia dei contributi indiretti disponibili, di norma, sono definiti in un apposito regolamento d'accesso, comunale o intercomunale, comunicato alla cittadinanza.
------------------------------------	---

Elementi principali	molto spesso l'Ente sostiene il pagamento per attività semiresidenziali, formative, educative, di recupero scolastico, inadempienti appartenenti a famiglie disagiate
----------------------------	---

Durata mesi	12	Mese avvio	Dic	Continuità	Nuova attivazione	Gestione	gestione diretta
--------------------	----	-------------------	-----	-------------------	-------------------	-----------------	------------------

N. richieste ricevute annualità precedente	Maschi	190	Femmine	261	Totale	451
---	---------------	-----	----------------	-----	---------------	-----

N. utenti fruitori annualità precedente	Maschi	190	Femmine	261	Totale	451
--	---------------	-----	----------------	-----	---------------	-----

N. utenti previsti annualità corrente	Maschi	200	Femmine	270	Totale	470
--	---------------	-----	----------------	-----	---------------	-----

N. utenti disabili gravi annualità corrente	Maschi	0	Femmine	0	Totale	0
--	---------------	---	----------------	---	---------------	---

Costo medio per utente	289,36
-------------------------------	--------

Profili professionali

N.	Ente di appartenenza/Tipologia rapporto di lavoro	N. unità (a)	Ore uomo da contratto (b)	Durata inc. mesi (c)	Costo orario (d)	Profilo professionale	Total e ore (axb)	Costo totale (axbxd)
----	---	--------------	---------------------------	----------------------	------------------	-----------------------	-------------------	----------------------

Dettagli composizione costi gestione e altri costi

N.	Tipologia	Descrizione	Importo
1	Altro	voucher	136.000,00

A) Costi gestione	B) Costi personale	C) Altro (rette, voucher, borse lavoro ecc.)	D) Totale servizio (A+B+C)	Costo programmato nella scheda finanziaria
0,00	0,00	136.000,00	136.000,00	136.000,00

Risorse finanziarie

N.	Fonti Finanziaria	Dotazione Finanziaria Programmabile	Importo già programmato	Importo da programmare	Costo Servizio
1	Fondo Nazionale Politiche Sociali	463.347,96	363.347,96	100.000,00	100.000,00
2	Fondo Regionale	274.390,57	274.390,57	0,00	0,00
3	Fondo Nazionale per la non Autosufficienza(3)	0,00	0,00	0,00	0,00
4	Fondi Comunali	2.428.991,25	2.392.991,25	36.000,00	36.000,00
5	Fondi Regionali Dedicati	34.252,67	34.252,67	0,00	0,00
6	Risorse ASL	0,00	0,00	0,00	0,00
7	Comp. Utenti	195.415,71	195.415,71	0,00	0,00
8	PAC Infanzia(4)	0,00	0,00	0,00	0,00
9	PAC Anziani(4)	0,00	0,00	0,00	0,00
10	FESR(4)	0,00	0,00	0,00	0,00
11	FSE(4)	0,00	0,00	0,00	0,00
12	Fondi nazionali dedicati(4)	0,00	0,00	0,00	0,00

Scheda servizio Data presentazione Fin./Per. 12/12/2016 15:01:47 Data presentazione Doc. 07/02/2017 16:58:11

13	Altri fondi pubblici(4)	0,00	0,00	0,00	0,00
14	Misura economica SIA(4)	0,00	0,00	0,00	0,00
15	Misura Inclusione Sociale(4)	0,00	0,00	0,00	0,00
16	Fondo Regionale - Residui 2013, 2014 e 2015(3)	0,00	0,00	0,00	0,00
17	FNPS - Residui 2013, 2014 e 2015(3)	0,00	0,00	0,00	0,00
18	Fondi Comunali - Residui 2013, 2014 e 2015(4)	0,00	0,00	0,00	0,00
		3.396.398,16	3.260.398,16	136.000,00	136.000,00

Scheda servizio Data presentazione Fin./Per. 12/12/2016 15:01:47 Data presentazione Doc. 07/02/2017 16:58:11

N.	Area di intervento	Codice	Denominazione	Tipologia	Macro Area
5	RESPONSABILITA' FAMILIARI	C1	Centro per le famiglie	Semiresidenziale	Promuovere l'inclusione sociale: le politiche per la famiglia

Macrolivello	Servizi per la prima infanzia e servizi territoriali comunitari
---------------------	---

Obiettivo di servizio	b. centri diurni e altri servizi territoriali comunitari
------------------------------	--

Titolo	Centro per la famiglia
---------------	------------------------

Descrizione da nomenclatore	Il centro per le famiglie, in una logica di rete, interviene in maniera specifica per promuovere il benessere dell'intero nucleo familiare, sostenendo la coppia, e ogni singolo componente in ogni fase del ciclo di vita. Nel centro sono organizzate attività di sostegno alla genitorialità, finalizzate a facilitare la formazione di un'identità genitoriale, a una scelta consapevole e responsabile della maternità e della paternità, a stimolare la capacità di organizzazione e l'autonomia di ognuno, nonché all'elaborazione e alla conduzione di progetti di vita in armonia con il proprio ruolo genitoriale. Il Centro è ubicato in una struttura facilmente raggiungibile e di ampiezza idonea allo svolgimento delle attività previste. Esso deve essere dotato di linea telefonica abilitata, postazione personal computer, spazio amministrativo.
------------------------------------	---

Elementi principali	
----------------------------	--

Durata mesi 12	Mese avvio Dic	Continuità in continuità annualità prec.	Gestione da affidare
-----------------------	-----------------------	---	-----------------------------

N. Richieste ricevute annualità precedente 200	N. famiglie servite annualità precedente 200	N. famiglie previste annualità corrente 200
---	---	--

Costo medio per famiglia	5.884,55
---------------------------------	----------

Giorni di servizio annualità precedente 3100	Giorni di servizio da erogare 2400
---	---

Profili professionali

N.	Ente di appartenenza/Tipologia rapporto di lavoro	N. unità (a)	Ore uomo da contratto (b)	Durata inc. mesi (c)	Costo orario (d)	Profilo professionale	Total e ore (axb)	Costo totale (axbxd)
1	Cooperativa sociale/contratto libero professionale	1	160	12	17,29	altre figure (descrivì) (ANIMATORI)	160	2.766,40
2	Cooperativa sociale/contratto libero professionale	1	250	12	19,46	psicologo	250	4.865,00
3	Cooperativa sociale/contratto libero professionale	2	200	12	19,46	assistente sociale	400	7.784,00
4	Cooperativa sociale/contratto libero professionale	1	150	12	25,00	altre figure (descrivì) (AVVOCATI)	150	3.750,00
5	Cooperativa sociale/contratto libero professionale	1	300	12	19,46	educatore professionale	300	5.838,00
6	Cooperativa sociale/contratto libero professionale	1	200	12	19,46	altre figure (descrivì) (SOCIOLOGO)	200	3.892,00

Dettagli composizione costi gestione e altri costi

N.	Tipologia	Descrizione	Importo
1	Costi di gestione	utenze, spostamenti, materiale igienico e di pulizia	1.104,61
2	Altro	compartecipazione dei comuni	1.146.909,27

A) Costi gestione	B) Costi personale	C) Altro (rette, voucher, borse lavoro ecc.)	D) Totale servizio (A+B+C)	Costo programmato nella scheda finanziaria
1.104,61	28.895,40	1.146.909,27	1.176.909,28	1.176.909,28

Risorse finanziarie

N.	Fonti Finanziaria	Dotazione Finanziaria Programmabile	Importo già programmato	Importo da programmare	Costo Servizio
1	Fondo Nazionale Politiche Sociali	463.347,96	433.347,96	30.000,00	30.000,00
2	Fondo Regionale	274.390,57	274.390,57	0,00	0,00
3	Fondo Nazionale per la non Autosufficienza(3)	0,00	0,00	0,00	0,00
4	Fondi Comunali	2.428.991,25	1.282.081,97	1.146.909,28	1.146.909,28
5	Fondi Regionali Dedicati	34.252,67	34.252,67	0,00	0,00

Scheda servizio Data presentazione Fin./Per. 12/12/2016 15:01:47 Data presentazione Doc. 07/02/2017 16:58:11

6	Risorse ASL	0,00	0,00	0,00	0,00
7	Comp. Utenti	195.415,71	195.415,71	0,00	0,00
8	PAC Infanzia(4)	0,00	0,00	0,00	0,00
9	PAC Anziani(4)	0,00	0,00	0,00	0,00
10	FESR(4)	0,00	0,00	0,00	0,00
11	FSE(4)	0,00	0,00	0,00	0,00
12	Fondi nazionali dedicati(4)	0,00	0,00	0,00	0,00
13	Altri fondi pubblici(4)	0,00	0,00	0,00	0,00
14	Misura economica SIA(4)	0,00	0,00	0,00	0,00
15	Misura Inclusione Sociale(4)	0,00	0,00	0,00	0,00
16	Fondo Regionale - Residui 2013, 2014 e 2015(3)	0,00	0,00	0,00	0,00
17	FNPS - Residui 2013, 2014 e 2015(3)	0,00	0,00	0,00	0,00
18	Fondi Comunali - Residui 2013, 2014 e 2015(4)	0,00	0,00	0,00	0,00
		3.396.398,16	2.219.488,88	1.176.909,28	1.176.909,28

N.	Area di intervento	Codice	Denominazione	Tipologia	Macro Area
6	RESPONSABILITA' FAMILIARI	C3	Assistenza domiciliare di sostegno alla famiglia e alla genitorialità (descrivere meglio)	Domiciliare	Promuovere l'inclusione sociale: le politiche per la famiglia

Macrolivello	Servizi e misure per favorire la permanenza a domicilio
---------------------	---

Obiettivo di servizio	a. assistenza domiciliare
------------------------------	---------------------------

Titolo	FAMILY CARE
---------------	-------------

Descrizione da nomenclatore	L'assistenza Domiciliare rivolta alle famiglie è un servizio mirato al sostegno psico-sociale ed educativo, in un contesto familiare con problematiche circoscritte, di breve o media durata. L'intervento ha lo scopo di attivare e potenziare le capacità della famiglia e sostenerla nel percorso di acquisizione della consapevolezza del suo ruolo educativo. L'intervento si caratterizza per la presenza all'interno della famiglia di un educatore specializzato che sostiene i genitori, con azioni volte ad assicurare una presa in carico temporanea del minore e del nucleo familiare.
------------------------------------	--

Elementi principali	
----------------------------	--

Durata mesi	10	Mese avvio	Dic	Continuità	in continuità annualità prec.	Gestione	da affidare
--------------------	----	-------------------	-----	-------------------	-------------------------------	-----------------	-------------

N. Richieste ricevute annualità precedente	80	N. famiglie servite annualità precedente	80	N. famiglie previste annualità corrente	80
---	----	---	----	--	----

Costo medio per famiglia	1.250,00
---------------------------------	----------

Ore di servizio annualità precedente	3720	Ore di servizio da erogare	3720
---	------	-----------------------------------	------

Profili professionali

N.	Ente di appartenenza/Tipologia rapporto di lavoro	N. unità (a)	Ore uomo da contratto (b)	Durata inc. mesi (c)	Costo orario (d)	Profilo professionale	Total e ore (axb)	Costo totale (axbxd)
1	Altro Ente gestore (SOGGETTO AFFIDATARIO)/dipendente tempo determinato	9	300	10	19,46	educatore professionale	2700	52.542,00
2	Altro Ente gestore (SOGGETTO AFFIDATARIO)/dipendente tempo determinato	9	228	10	17,29	altre figure (descrivì) (OPERATORE DOMICILIARE))	2052	35.479,08
3	Altro Ente gestore (SOGGETTO AFFIDATARIO)/dipendente tempo determinato	1	520	10	19,46	altre figure (descrivì) (SOCIOLOGO COORDINATORE)	520	10.119,20

Dettagli composizione costi gestione e altri costi

N.	Tipologia	Descrizione	Importo
1	Costi di gestione	utenze, materiale igienico e di pulizia	1.859,72

A) Costi gestione	B) Costi personale	C) Altro (rette, voucher, borse lavoro ecc.)	D) Totale servizio (A+B+C)	Costo programmato nella scheda finanziaria
1.859,72	98.140,28	0,00	100.000,00	100.000,00

Risorse finanziarie

N.	Fonti Finanziaria	Dotazione Finanziaria Programmabile	Importo già programmato	Importo da programmare	Costo Servizio
1	Fondo Nazionale Politiche Sociali	463.347,96	363.347,96	100.000,00	100.000,00
2	Fondo Regionale	274.390,57	274.390,57	0,00	0,00
3	Fondo Nazionale per la non Autosufficienza(3)	0,00	0,00	0,00	0,00
4	Fondi Comunali	2.428.991,25	2.428.991,25	0,00	0,00
5	Fondi Regionali Dedicati	34.252,67	34.252,67	0,00	0,00
6	Risorse ASL	0,00	0,00	0,00	0,00
7	Comp. Utenti	195.415,71	195.415,71	0,00	0,00
8	PAC Infanzia(4)	0,00	0,00	0,00	0,00
9	PAC Anziani(4)	0,00	0,00	0,00	0,00

Scheda servizio Data presentazione Fin./Per. 12/12/2016 15:01:47 Data presentazione Doc. 07/02/2017 16:58:11

10	FESR(4)	0,00	0,00	0,00	0,00
11	FSE(4)	0,00	0,00	0,00	0,00
12	Fondi nazionali dedicati(4)	0,00	0,00	0,00	0,00
13	Altri fondi pubblici(4)	0,00	0,00	0,00	0,00
14	Misura economica SIA(4)	0,00	0,00	0,00	0,00
15	Misura Inclusione Sociale(4)	0,00	0,00	0,00	0,00
16	Fondo Regionale - Residui 2013, 2014 e 2015(3)	0,00	0,00	0,00	0,00
17	FNPS - Residui 2013, 2014 e 2015(3)	0,00	0,00	0,00	0,00
18	Fondi Comunali - Residui 2013, 2014 e 2015(4)	0,00	0,00	0,00	0,00
		3.396.398,16	3.296.398,16	100.000,00	100.000,00

Scheda servizio Data presentazione Fin./Per. 12/12/2016 15:01:47 Data presentazione Doc. 07/02/2017 16:58:11

N.	Area di intervento	Codice	Denominazione	Tipologia	Macro Area
7	AZIONI DI SISTEMA	A4	Sistema Informativo Sociale	Azione di sistema	Altro

Macrolivello	Servizi per l'accesso e la presa in carico da parte della rete assistenziale
---------------------	--

Obiettivo di servizio	b. presa in carico
------------------------------	--------------------

Titolo	Elaborazione ed Informatizzazione dati
---------------	--

Descrizione da nomenclatore	Il sistema informativo sociale è un insieme di metodi, strumenti, procedure e tecniche per la selezione, la raccolta, l'archiviazione, l'elaborazione e la restituzione di dati sui servizi socio-assistenziali erogati. Il sistema informativo svolge un ruolo essenziale nella fase di programmazione, gestione e valutazione degli interventi. La costruzione del sistema informativo sociale prevede la selezione degli obiettivi informativi, la raccolta, il trattamento, l'elaborazione e l'analisi dei dati. Il sistema informativo mira a costruire una struttura condivisa di conoscenza sui bisogni sociali di alcuni target significativi della popolazione e sugli assetti organizzativi; può essere inoltre orientato all'analisi sul grado di soddisfazione degli utenti e degli operatori.
------------------------------------	--

Elementi principali	L'assistenza tecnica e l'Hardware del S. I. S., l'aggiornamento della banca dati e del sito web dell'Ambio N 12 sono realizzati con i dipendenti comunali ed il supporto di un assistente informatico della s.r.l. che fornisce assistenza informatica.
----------------------------	---

Durata mesi	11	Mese avvio	Nov	Continuità	in continuità annualità prec.	Gestione	affidato a
--------------------	----	-------------------	-----	-------------------	-------------------------------	-----------------	------------

Giorni di servizio annualità precedente	100	Giorni di servizio da erogare	100
--	-----	--------------------------------------	-----

Profili professionali

N.	Ente di appartenenza/Tipologia rapporto di lavoro	N. unità (a)	Ore uomo da contratto (b)	Durata inc. mesi (c)	Costo orario (d)	Profilo professionale	Total e ore (axb)	Costo totale (axbd)
1	Altro Ente gestore (LINE SYSTEM)/Altro	1	600	11	25,00	altre figure (descrive) (ASSISTENTI INFORMATICI)	600	15.000,00

Dettagli composizione costi gestione e altri costi

N.	Tipologia	Descrizione	Importo
1	Altro	costi di gestione	6.347,96

A) Costi gestione	B) Costi personale	C) Altro (rette, voucher, borse lavoro ecc.)	D) Totale servizio (A+B+C)	Costo programmato nella scheda finanziaria
0,00	15.000,00	6.347,96	21.347,96	21.347,96

Risorse finanziarie

N.	Fonti Finanziaria	Dotazione Finanziaria Programmabile	Importo già programmato	Importo da programmare	Costo Servizio
1	Fondo Nazionale Politiche Sociali	463.347,96	442.000,00	21.347,96	21.347,96
2	Fondo Regionale	274.390,57	274.390,57	0,00	0,00
3	Fondo Nazionale per la non Autosufficienza(3)	0,00	0,00	0,00	0,00
4	Fondi Comunali	2.428.991,25	2.428.991,25	0,00	0,00
5	Fondi Regionali Dedicati	34.252,67	34.252,67	0,00	0,00
6	Risorse ASL	0,00	0,00	0,00	0,00
7	Comp. Utenti	195.415,71	195.415,71	0,00	0,00
8	PAC Infanzia(4)	0,00	0,00	0,00	0,00
9	PAC Anziani(4)	0,00	0,00	0,00	0,00
10	FESR(4)	0,00	0,00	0,00	0,00
11	FSE(4)	0,00	0,00	0,00	0,00
12	Fondi nazionali dedicati(4)	0,00	0,00	0,00	0,00
13	Altri fondi pubblici(4)	0,00	0,00	0,00	0,00
14	Misura economica SIA(4)	0,00	0,00	0,00	0,00
15	Misura Inclusione Sociale(4)	0,00	0,00	0,00	0,00
16	Fondo Regionale - Residui 2013, 2014 e 2015(3)	0,00	0,00	0,00	0,00

Scheda servizio Data presentazione Fin./Per. 12/12/2016 15:01:47 Data presentazione Doc. 07/02/2017 16:58:11

17	FNPS - Residui 2013, 2014 e 2015(3)	0,00	0,00	0,00	0,00
18	Fondi Comunali - Residui 2013, 2014 e 2015(4)	0,00	0,00	0,00	0,00
		3.396.398,16	3.375.050,20	21.347,96	21.347,96

N.	Area di intervento	Codice	Denominazione	Tipologia	Macro Area
8	AZIONI DI SISTEMA	A5	Funzionamento Ufficio di Piano	Azione di sistema	Altro

Macrolivello	Servizi per l'accesso e la presa in carico da parte della rete assistenziale
---------------------	--

Obiettivo di servizio	b. presa in carico
------------------------------	--------------------

Titolo	Programmazione gestione e valutazione dei S. S.
---------------	---

Descrizione da nomenclatore	<p>L'Ufficio di Piano ha il compito di programmare, svolgere funzioni di gestione, amministrazione, monitoraggio e valutazione dei servizi sociali e socio-sanitari inclusi nel piano di zona territoriale. Ad esso va ricondotta la complessiva attività di coordinamento e di regia dei servizi implementati nelle aree di intervento in cui confluiscono le caratterizzazioni dei singoli territori. L'Ufficio di Piano svolge un ruolo cruciale nell'attivazione di flussi di comunicazione tra tutti i comuni degli ambiti territoriali, assicurando il consolidamento degli assetti organizzativi, delle strategie amministrative e dell'integrazione con le politiche territoriali, in sinergia con gli orientamenti del coordinamento istituzionale. Esso deve dotarsi di una struttura, di risorse umane stabili, di competenze e professionalità coerenti per lo svolgimento delle sue funzioni e di una metodologia che rappresenti un riferimento per tutti i comuni dell'ambito. L'Ufficio di Piano si avvale del personale distaccato dai comuni dell'ambito oppure possono essere individuati, con le modalità previste dalla normativa vigente, fra professionisti esterni.</p> <p>L'Ufficio di Piano è impegnato nella costruzione di una rete organizzativa capace di realizzare sviluppare strumenti di lettura della realtà che permettono di costruire rappresentazioni condivise dei problemi da affrontare al fine di diffondere efficaci percorsi di integrazione interistituzionali nella programmazione ed attuazione del sistema dei servizi. All'Ufficio di Piano spetta il compito di organizzare le procedure di accesso ai servizi, con particolare attenzione alla unicità dell'accesso, alla semplificazione delle procedure e ai processi di regolamentazione a sostegno del sistema di welfare locale.</p>
------------------------------------	---

Elementi principali	Il servizio realizza il monitoraggio dei bisogni dell'utenza, Inoltre garantisce il Servizio di Segretariato Sociale professionale nel Comune di Monte Di Procida e Bacoli, attraverso due consulenti esterne.
----------------------------	--

Durata mesi	12	Mese avvio	Dic	Continuità	in continuità annualità prec.	Gestione	gestione diretta
--------------------	----	-------------------	-----	-------------------	-------------------------------	-----------------	------------------

Giorni di servizio annualità precedente	112	Giorni di servizio da erogare	196
--	-----	--------------------------------------	-----

Profili professionali

N.	Ente di appartenenza/Tipologia rapporto di lavoro	N. unità (a)	Ore uomo da contratto (b)	Durata inc. mesi (c)	Costo orario (d)	Profilo professionale	Total e ore (axb)	Costo totale (axbd)
1	Comune Capofila/dipendente tempo indeterminato	14	360	12	0,00	assistente sociale	5040	0,00
2	Altro Ente gestore (ASSOCIAZIONE)/contratto libero professionale	1	1050	12	19,46	assistente sociale	1050	20.433,00
3	Altro Ente gestore (ASSOCIAZIONE)/contratto libero professionale	1	610	12	19,46	assistente sociale	610	11.870,60

Dettagli composizione costi gestione e altri costi

N.	Tipologia	Descrizione	Importo
1	Costi di gestione	spese generali	646,40

A) Costi gestione	B) Costi personale	C) Altro (rette, voucher, borse lavoro ecc.)	D) Totale servizio (A+B+C)	Costo programmato nella scheda finanziaria
646,40	32.303,60	0,00	32.950,00	32.950,00

Risorse finanziarie

N.	Fonti Finanziaria	Dotazione Finanziaria Programmabile	Importo già programmato	Importo da programmare	Costo Servizio
1	Fondo Nazionale Politiche Sociali	463.347,96	463.347,96	0,00	0,00
2	Fondo Regionale	274.390,57	274.390,57	0,00	0,00
3	Fondo Nazionale per la non Autosufficienza(3)	0,00	0,00	0,00	0,00
4	Fondi Comunali	2.428.991,25	2.396.041,25	32.950,00	32.950,00
5	Fondi Regionali Dedicati	34.252,67	34.252,67	0,00	0,00
6	Risorse ASL	0,00	0,00	0,00	0,00
7	Comp. Utenti	195.415,71	195.415,71	0,00	0,00

Scheda servizio Data presentazione Fin./Per. 12/12/2016 15:01:47 Data presentazione Doc. 07/02/2017 16:58:11

8	PAC Infanzia(4)	0,00	0,00	0,00	0,00
9	PAC Anziani(4)	0,00	0,00	0,00	0,00
10	FESR(4)	0,00	0,00	0,00	0,00
11	FSE(4)	0,00	0,00	0,00	0,00
12	Fondi nazionali dedicati(4)	0,00	0,00	0,00	0,00
13	Altri fondi pubblici(4)	0,00	0,00	0,00	0,00
14	Misura economica SIA(4)	0,00	0,00	0,00	0,00
15	Misura Inclusione Sociale(4)	0,00	0,00	0,00	0,00
16	Fondo Regionale - Residui 2013, 2014 e 2015(3)	0,00	0,00	0,00	0,00
17	FNPS - Residui 2013, 2014 e 2015(3)	0,00	0,00	0,00	0,00
18	Fondi Comunali - Residui 2013, 2014 e 2015(4)	0,00	0,00	0,00	0,00
		3.396.398,16	3.363.448,16	32.950,00	32.950,00

Scheda servizio Data presentazione Fin./Per. 12/12/2016 15:01:47 Data presentazione Doc. 07/02/2017 16:58:11

N.	Area di intervento	Codice	Denominazione	Tipologia	Macro Area
9	WELFARE D'ACCESSO	A2	Servizio Sociale Professionale	Accesso	Altro

Macrolivello	Servizi per l'accesso e la presa in carico da parte della rete assistenziale
---------------------	--

Obiettivo di servizio	b. presa in carico
------------------------------	--------------------

Titolo	servizio sociale professionale
---------------	--------------------------------

Descrizione da nomenclatore	Il Servizio Sociale Professionale è un livello essenziale di assistenza aperto ai bisogni di tutta la comunità e finalizzato ad assicurare prestazioni necessarie a ridurre e/o rimuovere situazioni problematiche o di bisogno sociale ed a favorire l'attivazione di percorsi integrati di inclusione sociale dei cittadini. Il servizio sociale professionale svolge funzioni di natura preventiva - promozionale, curativa - riparativa, organizzativa - gestionale, di programmazione, organizzazione e gestione di servizi sociali, di studio, ricerca, monitoraggio e documentazione. Il Servizio Sociale Professionale contribuisce al benessere e al superamento di situazioni di bisogno o di disagio delle persone, delle famiglie, dei gruppi, delle comunità e di ogni aggregazione sociale del territorio. L'attenzione prioritaria è indirizzata ai soggetti più deboli ed emarginati, con interventi di prevenzione sociale del disagio, potenziamento e attivazione delle risorse individuali familiari e comunitarie, di valorizzazione dell'individuo. Finalità peculiari di questo servizio sono: ascoltare, informare, orientare, accompagnare, inviare. Le prestazioni e gli interventi possono essere di tipo continuativo, temporaneo o straordinario, ed essere rivolti sia ai cittadini residenti nel territorio del Comune, sia a cittadini presenti qualora sia accertata la necessità e l'urgenza. Il Servizio Sociale Professionale può svolgere anche funzioni di accesso e/o funzioni specifiche di Porta Unitaria di Accesso al sistema dei servizi sociosanitari.
------------------------------------	---

Elementi principali	
----------------------------	--

Durata mesi	12	Mese avvio	Dic	Continuità	in continuità annualità prec.	Gestione	gestione diretta
--------------------	----	-------------------	-----	-------------------	-------------------------------	-----------------	------------------

Ore di servizio annualità precedente	112	Ore di servizio da erogare	196
---	-----	-----------------------------------	-----

Profili professionali

N.	Ente di appartenenza/Tipologia rapporto di lavoro	N. unità (a)	Ore uomo da contratto (b)	Durata inc. mesi (c)	Costo orario (d)	Profilo professionale	Total e ore (axb)	Costo totale (axbd)
1	Altro Ente gestore (ASSOCIAZIONE)/contratto libero professionale	1	473,587	12	19,46	altre figure (descrivì) (ADDETTO ALLO SPORTELLLO E ALLA COMUNICAZIONE)	473,587	9.216,00
2	Comune Capofila/dipendente tempo indeterminato	9	517,81	12	0,00	altre figure (descrivì) (IMPIEGATI AMMINISTRATIVI E DIRETTIVI)	4660,29	0,00
3	Altro Ente gestore (ASSOCIAZIONE)/contratto libero professionale	1	400	12	19,46	altre figure (descrivì) (MEDIATORE CULTURALE)	400	7.784,00

Dettagli composizione costi gestione e altri costi

N.	Tipologia	Descrizione			Importo
	A) Costi gestione	B) Costi personale	C) Altro (rette, voucher, borse lavoro ecc.)	D) Totale servizio (A+B+C)	Costo programmato nella scheda finanziaria
	0,00	17.000,00	0,00	17.000,00	17.000,00

Risorse finanziarie

N.	Fonti Finanziaria	Dotazione Finanziaria Programmabile	Importo già programmato	Importo da programmare	Costo Servizio
1	Fondo Nazionale Politiche Sociali	463.347,96	451.347,96	12.000,00	12.000,00
2	Fondo Regionale	274.390,57	274.390,57	0,00	0,00
3	Fondo Nazionale per la non Autosufficienza(3)	0,00	0,00	0,00	0,00
4	Fondi Comunali	2.428.991,25	2.423.991,25	5.000,00	5.000,00
5	Fondi Regionali Dedicati	34.252,67	34.252,67	0,00	0,00
6	Risorse ASL	0,00	0,00	0,00	0,00
7	Comp. Utenti	195.415,71	195.415,71	0,00	0,00
8	PAC Infanzia(4)	0,00	0,00	0,00	0,00

Scheda servizio Data presentazione Fin./Per. 12/12/2016 15:01:47 Data presentazione Doc. 07/02/2017 16:58:11

9	PAC Anziani(4)	0,00	0,00	0,00	0,00
10	FESR(4)	0,00	0,00	0,00	0,00
11	FSE(4)	0,00	0,00	0,00	0,00
12	Fondi nazionali dedicati(4)	0,00	0,00	0,00	0,00
13	Altri fondi pubblici(4)	0,00	0,00	0,00	0,00
14	Misura economica SIA(4)	0,00	0,00	0,00	0,00
15	Misura Inclusione Sociale(4)	0,00	0,00	0,00	0,00
16	Fondo Regionale - Residui 2013, 2014 e 2015(3)	0,00	0,00	0,00	0,00
17	FNPS - Residui 2013, 2014 e 2015(3)	0,00	0,00	0,00	0,00
18	Fondi Comunali - Residui 2013, 2014 e 2015(4)	0,00	0,00	0,00	0,00
		3.396.398,16	3.379.398,16	17.000,00	17.000,00

N.	Area di intervento	Codice	Denominazione	Tipologia	Macro Area
10	PERSONE ANZIANE	E12	Servizi d'integrazione sociale	Territoriale	Promuovere l'inclusione sociale: le politiche per la famiglia

Macrolivello	Misure di inclusione sociale - sostegno al reddito
---------------------	--

Obiettivo di servizio	a. interventi / misure per facilitare inclusione e autonomia
------------------------------	--

Titolo	vigilanza scolastica
---------------	----------------------

Descrizione da nomenclatore	I Servizi d'Integrazione Sociale sono servizi di natura socio-culturale, formativi, ricreativi ed aggregativi, che prevedono una pluralità di attività/opportunità finalizzate: a favorire il mantenimento delle relazioni sociali degli anziani con la comunità nella quale vivono; al re-inserimento nel sistema socio-culturale e nella rete dei servizi territoriali; a limitare il rischio di emarginazione ed isolamento sociale; a stimolare l'autonomia degli anziani. Questa tipologia di servizi favorisce forme di autogestione nella partecipazione e nella realizzazione delle attività, attraverso un coinvolgimento attivo degli anziani e delle loro famiglie. Il servizio può integrarsi con altri servizi presenti sul territorio (es. Centro Sociale Polifunzionale Anziani - ADS) in una logica di intervento di rete che coinvolge più risorse, contesti e gruppi. Nell'ambito di questo servizio rientrano anche le iniziative degli EE.LL. che prevedono il coinvolgimento di persone anziane per lo svolgimento di vari servizi di pubblica utilità (es. Nonno Civico - Nonno Vigile - Manutenzione Spazi Verdi - Sorveglianza Parchi Giochi e Scuole - Guide Turistiche - Laboratori della Memoria - Piccola Guardiania - ecc.), con l'obbligo di apposita copertura assicurativa.
------------------------------------	---

Elementi principali	Il fondo comunale verrà utilizzato per la realizzazione della vigilanza scolastica (65.000€) in continuità (Per il solo Comune di Pozzuoli)
----------------------------	---

Durata mesi 12	Mese avvio Set	Continuità in continuità annualità prec.	Gestione gestione diretta
-----------------------	-----------------------	---	----------------------------------

N. richieste ricevute annualità precedente	Maschi 30	Femmine 6	Totale 36
---	------------------	------------------	------------------

N. utenti fruitori annualità precedente	Maschi 30	Femmine 6	Totale 36
--	------------------	------------------	------------------

N. utenti previsti annualità corrente	Maschi 30	Femmine 6	Totale 36
--	------------------	------------------	------------------

N. utenti disabili gravi annualità corrente	Maschi 0	Femmine 0	Totale 0
--	-----------------	------------------	-----------------

Costo medio per utente	1.805,56
-------------------------------	----------

Profili professionali

N.	Ente di appartenenza/Tipologia rapporto di lavoro	N. unità (a)	Ore uomo da contratto (b)	Durata inc. mesi (c)	Costo orario (d)	Profilo professionale	Total e ore (axb)	Costo totale (axbxd)
1	Comune Capofila/prestazione occasionale	36	353	9	5,00	altre figure (descrivi) (NONNI VIGILI)	12708	63.540,00

Dettagli composizione costi gestione e altri costi

N.	Tipologia	Descrizione	Importo
1	Costi di gestione	gilet, mantelle e palette	1.460,00

A) Costi gestione	B) Costi personale	C) Altro (rette, voucher, borse lavoro ecc.)	D) Totale servizio (A+B+C)	Costo programmato nella scheda finanziaria
1.460,00	63.540,00	0,00	65.000,00	65.000,00

Risorse finanziarie

N.	Fonti Finanziaria	Dotazione Finanziaria Programmabile	Importo già programmato	Importo da programmare	Costo Servizio
1	Fondo Nazionale Politiche Sociali	463.347,96	463.347,96	0,00	0,00
2	Fondo Regionale	274.390,57	274.390,57	0,00	0,00
3	Fondo Nazionale per la non Autosufficienza(3)	0,00	0,00	0,00	0,00
4	Fondi Comunali	2.428.991,25	2.363.991,25	65.000,00	65.000,00
5	Fondi Regionali Dedicati	34.252,67	34.252,67	0,00	0,00
6	Risorse ASL	0,00	0,00	0,00	0,00
7	Comp. Utenti	195.415,71	195.415,71	0,00	0,00
8	PAC Infanzia(4)	0,00	0,00	0,00	0,00
9	PAC Anziani(4)	0,00	0,00	0,00	0,00

Scheda servizio Data presentazione Fin./Per. 12/12/2016 15:01:47 Data presentazione Doc. 07/02/2017 16:58:11

10	FESR(4)	0,00	0,00	0,00	0,00
11	FSE(4)	0,00	0,00	0,00	0,00
12	Fondi nazionali dedicati(4)	0,00	0,00	0,00	0,00
13	Altri fondi pubblici(4)	0,00	0,00	0,00	0,00
14	Misura economica SIA(4)	0,00	0,00	0,00	0,00
15	Misura Inclusione Sociale(4)	0,00	0,00	0,00	0,00
16	Fondo Regionale - Residui 2013, 2014 e 2015(3)	0,00	0,00	0,00	0,00
17	FNPS - Residui 2013, 2014 e 2015(3)	0,00	0,00	0,00	0,00
18	Fondi Comunali - Residui 2013, 2014 e 2015(4)	0,00	0,00	0,00	0,00
		3.396.398,16	3.331.398,16	65.000,00	65.000,00

Scheda servizio Data presentazione Fin./Per. 12/12/2016 15:01:47 Data presentazione Doc. 07/02/2017 16:58:11

N.	Area di intervento	Codice	Denominazione	Tipologia	Macro Area
11	PERSONE CON DISABILITA'	D2	Centro Sociale Polifunzionale	Semiresidenziale	Promuovere l'integrazione sociosanitaria

Macrolivello	Servizi per la prima infanzia e servizi territoriali comunitari
---------------------	---

Obiettivo di servizio	b. centri diurni e altri servizi territoriali comunitari
------------------------------	--

Titolo	Centro diurno per disabili lievi
---------------	----------------------------------

Descrizione da nomenclatore	Il Centro Sociale Polifunzionale per Disabili è una struttura a ciclo diurno di protezione sociale con funzione di accoglienza, ospitalità, orientamento e socializzazione, a medio livello di integrazione socio-sanitaria. Centro Sociale Polifunzionale è articolato in spazi multivalenti, caratterizzati da una pluralità di attività e servizi, volti a ridurre i fenomeni di emarginazione ed isolamento e a favorire il sostegno ed lo sviluppo dell'autonomia personale e sociale della persona disabile. In questa tipologia di servizio rientrano anche i Centri Diurni per attività socio-educative, identificati dalla L.R. n. 11 del 15.03.84. L'organizzazione del Centro deve favorire forme di coinvolgimento e di partecipazione diretta degli utenti e dei loro familiari. La ricettività massima è di 30 utenti mentre le attività laboratoriali devono essere svolte in gruppi di massimo 10 utenti.
------------------------------------	---

Elementi principali	Questo servizio è realizzato per i disabili lievi che necessitano di mantenere le capacità residue.
----------------------------	---

Durata mesi 11	Mese avvio Dic	Continuità in continuità annualità prec.	Gestione affidato a
-----------------------	-----------------------	---	----------------------------

N. richieste ricevute annualità precedente	Maschi 8	Femmine 12	Totale 20
---	-----------------	-------------------	------------------

N. utenti fruitori annualità precedente	Maschi 8	Femmine 12	Totale 20
--	-----------------	-------------------	------------------

N. utenti previsti annualità corrente	Maschi 8	Femmine 12	Totale 20
--	-----------------	-------------------	------------------

N. utenti disabili gravi annualità corrente	Maschi 0	Femmine 0	Totale 0
--	-----------------	------------------	-----------------

Costo medio per utente	2.500,00
-------------------------------	----------

Giorni di servizio annualità precedente	264	Giorni di servizio da erogare	264
--	-----	--------------------------------------	-----

Distretto sanitario	DS35 - DS35	Numeri posti	
----------------------------	-------------	---------------------	--

Profili professionali

N.	Ente di appartenenza/Tipologia rapporto di lavoro	N. unità (a)	Ore uomo da contratto (b)	Durata inc. mesi (c)	Costo orario (d)	Profilo professionale	Total e ore (axb)	Costo totale (axbd)
1	Impresa sociale/contratto libero professionale	2	360	11	11,00	altre figure (descrive) (ANIMATORE SOCIALE)	720	7.920,00
2	Impresa sociale/contratto libero professionale	1	356,8423	11	19,00	altre figure (descrive) (EDUCATORE MOTORIO)	356,8423	6.780,00
3	Impresa sociale/contratto libero professionale	1	360	11	11,00	altre figure (descrive) (ADDETTO AI PASTI)	360	3.960,00
4	Impresa sociale/contratto libero professionale	4	400	11	12,00	O.S.A.	1600	19.200,00
5	Impresa sociale/contratto libero professionale	1	360	11	20,00	Coordinatore del Servizio	360	7.200,00
6	Impresa sociale/contratto libero professionale	1	380	11	13,00	O.S.S.	380	4.940,00

Dettagli composizione costi gestione e altri costi

N.	Tipologia	Descrizione	Importo
----	-----------	-------------	---------

A) Costi gestione	B) Costi personale	C) Altro (rette, voucher, borse lavoro ecc.)	D) Totale servizio (A+B+C)	Costo programmato nella scheda finanziaria
0,00	50.000,00	0,00	50.000,00	50.000,00

Risorse finanziarie

N.	Fonti Finanziaria	Dotazione Finanziaria Programmabile	Importo già programmato	Importo da programmare	Costo Servizio
----	-------------------	-------------------------------------	-------------------------	------------------------	----------------

Scheda servizio Data presentazione Fin./Per. 12/12/2016 15:01:47 Data presentazione Doc. 07/02/2017 16:58:11

1	Fondo Nazionale Politiche Sociali	463.347,96	413.347,96	50.000,00	50.000,00
2	Fondo Regionale	274.390,57	274.390,57	0,00	0,00
3	Fondo Nazionale per la non Autosufficienza(3)	0,00	0,00	0,00	0,00
4	Fondi Comunali	2.428.991,25	2.428.991,25	0,00	0,00
5	Fondi Regionali Dedicati	34.252,67	34.252,67	0,00	0,00
6	Risorse ASL	0,00	0,00	0,00	0,00
7	Comp. Utenti	195.415,71	195.415,71	0,00	0,00
8	PAC Infanzia(4)	0,00	0,00	0,00	0,00
9	PAC Anziani(4)	0,00	0,00	0,00	0,00
10	FESR(4)	0,00	0,00	0,00	0,00
11	FSE(4)	0,00	0,00	0,00	0,00
12	Fondi nazionali dedicati(4)	0,00	0,00	0,00	0,00
13	Altri fondi pubblici(4)	0,00	0,00	0,00	0,00
14	Misura economica SIA(4)	0,00	0,00	0,00	0,00
15	Misura Inclusione Sociale(4)	0,00	0,00	0,00	0,00
16	Fondo Regionale - Residui 2013, 2014 e 2015(3)	0,00	0,00	0,00	0,00
17	FNPS - Residui 2013, 2014 e 2015(3)	0,00	0,00	0,00	0,00
18	Fondi Comunali - Residui 2013, 2014 e 2015(4)	0,00	0,00	0,00	0,00
		3.396.398,16	3.346.398,16	50.000,00	50.000,00

Risorse finanziarie EXTRA FUA

N.	Fonti Finanziaria	Importo già programmato	Costo Servizio
1	Compartecipazione S.S.N Extra FUA	2.096.273,48	0,00
2	Compartecipazione Utente Extra FUA	7.440,00	0,00
		2.103.713,48	0,00

Scheda servizio Data presentazione Fin./Per. 12/12/2016 15:01:47 Data presentazione Doc. 07/02/2017 16:58:11

N.	Area di intervento	Codice	Denominazione	Tipologia	Macro Area
12	PERSONE CON DISABILITA'	D8	ADI -Cure Domiciliari Integrate	Domiciliare	Promuovere l'integrazione sociosanitaria

Macrolivello	Servizi e misure per favorire la permanenza a domicilio
---------------------	---

Obiettivo di servizio	a. assistenza domiciliare
------------------------------	---------------------------

Titolo	A.D.I. persone disabili
---------------	-------------------------

Descrizione da nomenclatore	<p>Le Cure Domiciliari Integrate sono un servizio sociosanitario che si realizza attraverso procedure unitarie e condivise tra ASL e Comuni dell'Ambito per l'accesso, la valutazione e la presa in carico delle persone non autosufficienti . E' un complesso di prestazioni (sanitarie e sociali) erogate a domicilio in modo continuo ed integrato, in relazione alla natura ed alla complessità dei bisogni dell'assistito. La tipologia e la durata delle prestazioni é definita dalla Unità di Valutazione Integrata attraverso una valutazione multidimensionale del caso ed un progetto personalizzato. Obiettivo del servizio é fornire un'adeguata assistenza a persone che presentano problematiche di tipo sanitario e sociale , evitando ricoveri "impropri" o l'ingresso in strutture residenziali, rendere possibili dimissioni ospedaliere protette, favorire il recupero o la conservazione delle capacità di autonomia e di relazione. In base al livello d'intensità assistenziale sanitaria, le Cure Domiciliari sono suddivise in tre livelli.</p> <p>Cure Domiciliari I e II livello: comprendono le prestazioni già definite ADI . Si rivolgono a persone che, pur non presentando criticità specifiche o sintomi particolarmente complessi, necessitano di continuità assistenziale ed interventi programmati a domicilio e prevedono la responsabilità clinica del M.M.G. per i processi di cura sanitaria. Le prestazioni sanitarie sono operative per I livello: 5 giorni su 7 e per il II liv. : 6 giorni su 7 (dalle 8.00 alle 20.00). Le prestazioni sociali di assistenza tutelare ed aiuto infermieristico sono operative nei giorni feriali dalle 6.00 alle 22.00 per minimo 8 ore settimanali ma possono essere concentrate su uno o più giorni rispetto ai 5 o 6 delle prestazioni sanitarie, secondo le esigenze del caso da concordare con l'utente e la sua famiglia. Cure Domiciliari III livello : assorbono le precedenti definizioni di assistenza territoriale domiciliare per pazienti terminali, Ospedalizzazione Domiciliare e Cure Palliative. Comprendono interventi professionali erogati da equipe specialistiche per malati che con bisogni di elevato livello di complessità e criticità specifiche . (malati terminali, con malattie neurologiche-degenerative, con necessità di nutrizione artificiale, con necessità di supporto ventilatorio invasivo, in stato vegetativo o di minima coscienza in fase avanzata e complicata di malattie croniche). Prestazioni mediche, infermieristiche, dietologiche, riabilitative fisioterapiche e logopediche, psicologiche e medico-specialistiche, articolate in 7 giorni su 7 e, per cure palliative : pronta disponibilità medica h 24 . Per le prestazioni sociali lo standard minimo é di 15 ore settimanali.</p>
------------------------------------	---

Elementi principali	La somma assegnata a questo servizio risulta insufficiente a garantire l'assistenza alla persone disabili, in lista di attesa in quanto il bisogno è in continuo aumento
----------------------------	--

Durata mesi	9	Mese avvio	Gen	Continuità	in continuità annualità prec.	Gestione	affidato a
--------------------	---	-------------------	-----	-------------------	-------------------------------	-----------------	------------

N. richieste ricevute annualità precedente	Maschi	50	Femmine	60	Totale	110
---	---------------	----	----------------	----	---------------	-----

N. utenti fruitori annualità precedente	Maschi	30	Femmine	26	Totale	56
--	---------------	----	----------------	----	---------------	----

N. utenti previsti annualità corrente	Maschi	55	Femmine	45	Totale	100
--	---------------	----	----------------	----	---------------	-----

N. utenti disabili gravi annualità corrente	Maschi	55	Femmine	45	Totale	100
--	---------------	----	----------------	----	---------------	-----

Costo medio per utente	1.720,73
-------------------------------	----------

Ore di servizio annualità precedente	15000	Ore di servizio da erogare	9771
---	-------	-----------------------------------	------

Distretto sanitario	DS35 - DS35	Numeri posti	100
----------------------------	-------------	---------------------	-----

Profili professionali

N.	Ente di appartenenza/Tipologia rapporto di lavoro	N. unità (a)	Ore uomo da contratto (b)	Durata inc. mesi (c)	Costo orario (d)	Profilo professionale	Total e ore (axb)	Costo totale (axbxd)
1	Impresa sociale/Altro	22	300	9	17,29	altre figure (descriveri) (OSA)	6600	114.114,00
2	Impresa sociale/Altro	10	320	9	17,83	O.S.S.	3200	57.056,00

Dettagli composizione costi gestione e altri costi

N.	Tipologia	Descrizione	Importo
1	Costi di gestione	utenze, spostamenti, materiale igienico e di pulizia	903,41

A) Costi gestione	B) Costi personale	C) Altro (rette, voucher, borse lavoro ecc.)	D) Totale servizio (A+B+C)	Costo programmato nella scheda finanziaria
903,41	171.170,00	0,00	172.073,41	172.073,40

Risorse finanziarie

N.	Fonti Finanziaria	Dotazione Finanziaria Programmabile	Importo già programmato	Importo da programmare	Costo Servizio
1	Fondo Nazionale Politiche Sociali	463.347,96	463.347,96	0,00	0,00
2	Fondo Regionale	274.390,57	132.317,17	142.073,40	142.073,40
3	Fondo Nazionale per la non Autosufficienza(3)	0,00	0,00	0,00	0,00
4	Fondi Comunali	2.428.991,25	2.398.991,25	30.000,00	30.000,00
5	Fondi Regionali Dedicati	34.252,67	34.252,67	0,00	0,00
6	Risorse ASL	0,00	0,00	0,00	0,00
7	Comp. Utenti	195.415,71	195.415,71	0,00	0,00
8	PAC Infanzia(4)	0,00	0,00	0,00	0,00
9	PAC Anziani(4)	0,00	0,00	0,00	0,00
10	FESR(4)	0,00	0,00	0,00	0,00
11	FSE(4)	0,00	0,00	0,00	0,00
12	Fondi nazionali dedicati(4)	0,00	0,00	0,00	0,00
13	Altri fondi pubblici(4)	0,00	0,00	0,00	0,00
14	Misura economica SIA(4)	0,00	0,00	0,00	0,00
15	Misura Inclusione Sociale(4)	0,00	0,00	0,00	0,00
16	Fondo Regionale - Residui 2013, 2014 e 2015(3)	0,00	0,00	0,00	0,00
17	FNPS - Residui 2013, 2014 e 2015(3)	0,00	0,00	0,00	0,00
18	Fondi Comunali - Residui 2013, 2014 e 2015(4)	0,00	0,00	0,00	0,00
		3.396.398,16	3.224.324,76	172.073,40	172.073,40

Risorse finanziarie EXTRA FUA

N.	Fonti Finanziaria	Importo già programmato	Costo Servizio
1	Compartecipazione S.S.N Extra FUA	2.066.273,48	30.000,00
2	Compartecipazione Utente Extra FUA	7.440,00	0,00
		2.073.713,48	30.000,00

Scheda servizio Data presentazione Fin./Per. 12/12/2016 15:01:47 Data presentazione Doc. 07/02/2017 16:58:11

N.	Area di intervento	Codice	Denominazione	Tipologia	Macro Area
13	PERSONE CON DISABILITA'	D1	Centro Diurno Integrato	Semiresidenziale	Promuovere l'integrazione sociosanitaria

Macrolivello	Servizi per la prima infanzia e servizi territoriali comunitari
---------------------	---

Obiettivo di servizio	b. centri diurni e altri servizi territoriali comunitari
------------------------------	--

Titolo	Assistenza semiresidenziale medio per disabili
---------------	--

Descrizione da nomenclatore	<p>Il Centro Diurno è una struttura a ciclo semi-residenziale con un livello di protezione sociale alto e con servizi di assistenza sanitaria di medio-alta intensità. I servizi di assistenza integrata erogati presso il Centro diurno hanno le seguenti finalità:</p> <ul style="list-style-type: none"> - accoglienza ed ospitalità diurna di soggetti con ridotta autonomia psico-fisica ed affetti da demenza, che necessitano di prestazioni sanitarie specialistiche e di interventi tesi al mantenere e/o a stimolare le autonomie residue dell'individuo, con prestazioni che possono essere erogate in regime diurno; - garantire il mantenimento di adeguati livelli di vita e di relazione sociale ed affettiva, favorendo la continuità dei rapporti familiari; - limitare il ricorso a forme di istituzionalizzazione e favorire il legame con il proprio contesto sociale.
------------------------------------	---

Elementi principali	<p>La struttura prevede l'accoglienza di disabili valutati in UVI. Gli utenti, sono assistiti dal personale della struttura secondo le modalità stabilite dall'Unità di Valutazione integrata, nel rispetto dei costi previsti dalla normativa vigente.</p>
----------------------------	---

Durata mesi	12	Mese avvio	Gen	Continuità	in continuità annualità prec.	Gestione	gestione diretta
--------------------	----	-------------------	-----	-------------------	-------------------------------	-----------------	------------------

N. richieste ricevute annualità precedente	Maschi	58	Femmine	39	Totale	97
---	---------------	----	----------------	----	---------------	----

N. utenti fruitori annualità precedente	Maschi	55	Femmine	33	Totale	88
--	---------------	----	----------------	----	---------------	----

N. utenti previsti annualità corrente	Maschi	48	Femmine	26	Totale	74
--	---------------	----	----------------	----	---------------	----

N. utenti disabili gravi annualità corrente	Maschi	41	Femmine	19	Totale	60
--	---------------	----	----------------	----	---------------	----

Costo medio per utente	6.629,18
-------------------------------	----------

Giorni di servizio annualità precedente	264	Giorni di servizio da erogare	264
--	-----	--------------------------------------	-----

Distretto sanitario	DS35 - DS35	Numeri posti	74
----------------------------	-------------	---------------------	----

Profili professionali

N.	Ente di appartenenza/Tipologia rapporto di lavoro	N. unità (a)	Ore uomo da contratto (b)	Durata inc. mesi (c)	Costo orario (d)	Profilo professionale	Total e ore (axb)	Costo totale (axbxd)
----	---	--------------	---------------------------	----------------------	------------------	-----------------------	-------------------	----------------------

Dettagli composizione costi gestione e altri costi

N.	Tipologia	Descrizione	Importo
1	Altro	rette	490.559,08

A) Costi gestione	B) Costi personale	C) Altro (rette, voucher, borse lavoro ecc.)	D) Totale servizio (A+B+C)	Costo programmato nella scheda finanziaria
0,00	0,00	490.559,08	490.559,08	490.559,08

Risorse finanziarie

N.	Fonti Finanziaria	Dotazione Finanziaria Programmabile	Importo già programmato	Importo da programmare	Costo Servizio
1	Fondo Nazionale Politiche Sociali	463.347,96	463.347,96	0,00	0,00
2	Fondo Regionale	274.390,57	192.073,40	82.317,17	82.317,17
3	Fondo Nazionale per la non Autosufficienza(3)	0,00	0,00	0,00	0,00
4	Fondi Comunali	2.428.991,25	2.038.432,00	390.559,25	390.559,25
5	Fondi Regionali Dedicati	34.252,67	34.252,67	0,00	0,00
6	Risorse ASL	0,00	0,00	0,00	0,00
7	Comp. Utenti	195.415,71	177.733,05	17.682,66	17.682,66
8	PAC Infanzia(4)	0,00	0,00	0,00	0,00

Scheda servizio Data presentazione Fin./Per. 12/12/2016 15:01:47 Data presentazione Doc. 07/02/2017 16:58:11

9	PAC Anziani(4)	0,00	0,00	0,00	0,00
10	FESR(4)	0,00	0,00	0,00	0,00
11	FSE(4)	0,00	0,00	0,00	0,00
12	Fondi nazionali dedicati(4)	0,00	0,00	0,00	0,00
13	Altri fondi pubblici(4)	0,00	0,00	0,00	0,00
14	Misura economica SIA(4)	0,00	0,00	0,00	0,00
15	Misura Inclusione Sociale(4)	0,00	0,00	0,00	0,00
16	Fondo Regionale - Residui 2013, 2014 e 2015(3)	0,00	0,00	0,00	0,00
17	FNPS - Residui 2013, 2014 e 2015(3)	0,00	0,00	0,00	0,00
18	Fondi Comunali - Residui 2013, 2014 e 2015(4)	0,00	0,00	0,00	0,00
		3.396.398,16	2.905.839,08	490.559,08	490.559,08

Risorse finanziarie EXTRA FUA

N.	Fonti Finanziaria		Importo già programmato		Costo Servizio
1	Compartecipazione S.S.N Extra FUA		951.635,63		1.144.637,85
2	Compartecipazione Utente Extra FUA		7.440,00		0,00
			959.075,63		1.144.637,85

Scheda servizio Data presentazione Fin./Per. 12/12/2016 15:01:47 Data presentazione Doc. 07/02/2017 16:58:11

N.	Area di intervento	Codice	Denominazione	Tipologia	Macro Area
14	PERSONE ANZIANE	E1	Centro diurno integrato	Semiresidenziale	Promuovere l'integrazione sociosanitaria

Macrolivello	Servizi per la prima infanzia e servizi territoriali comunitari
---------------------	---

Obiettivo di servizio	b. centri diurni e altri servizi territoriali comunitari
------------------------------	--

Titolo	centro semiresidenziale per persone anziane
---------------	---

Descrizione da nomenclatore	Il Centro Diurno Integrato è una struttura a ciclo diurno con un livello di servizi di assistenza sanitaria medio-alto. Il Centro Diurno si rivolge ad anziani non autosufficienti che necessitano di prestazioni e servizi socio-sanitari quali quelli socio-assistenziali integrati, diagnostici, terapeutici, riabilitativi ed infermieristici. Servizi complessi che non possono essere erogati in un contesto domiciliare ma che non necessitano del ricovero in R.S.A. o strutture residenziali similari. La finalità è, appunto, quella di prevenire l'istituzionalizzazione dell'anziano ed il suo decadimento psicofisico, limitando il rischio di isolamento sociale e fisico. All'interno del Centro Diurno Integrato può essere attivato un Centro Diurno Alzheimer, per pazienti affetti da demenza.
------------------------------------	---

Elementi principali	trattasi di attività di integrazione socio-sanitaria la cui finalità è principalmente quella di integrazione e prevenzione alla solitudine della persona anziana e supporto psicologico
----------------------------	---

Durata mesi	12	Mese avvio	Nov	Continuità	in continuità annualità prec.	Gestione	affidato a
--------------------	----	-------------------	-----	-------------------	-------------------------------	-----------------	------------

N. richieste ricevute annualità precedente	Maschi	1	Femmine	2	Totale	3
---	---------------	---	----------------	---	---------------	---

N. utenti fruitori annualità precedente	Maschi	1	Femmine	2	Totale	3
--	---------------	---	----------------	---	---------------	---

N. utenti previsti annualità corrente	Maschi	1	Femmine	2	Totale	3
--	---------------	---	----------------	---	---------------	---

N. utenti disabili gravi annualità corrente	Maschi	1	Femmine	2	Totale	3
--	---------------	---	----------------	---	---------------	---

Costo medio per utente	9.864,72
-------------------------------	----------

Giorni di servizio annualità precedente	300	Giorni di servizio da erogare	300
--	-----	--------------------------------------	-----

Distretto sanitario	DS35 - DS35	Numeri posti	3
----------------------------	-------------	---------------------	---

Profili professionali

N.	Ente di appartenenza/Tipologia rapporto di lavoro	N. unità (a)	Ore uomo da contratto (b)	Durata inc. mesi (c)	Costo orario (d)	Profilo professionale	Total e ore (axb)	Costo totale (axbd)

Dettagli composizione costi gestione e altri costi

N.	Tipologia	Descrizione	Importo
1	Costi di gestione	centro sociale	29.594,15

A) Costi gestione	B) Costi personale	C) Altro (rette, voucher, borse lavoro ecc.)	D) Totale servizio (A+B+C)	Costo programmato nella scheda finanziaria
29.594,15	0,00	0,00	29.594,15	29.594,15

Risorse finanziarie

N.	Fonti Finanziaria	Dotazione Finanziaria Programmabile	Importo già programmato	Importo da programmare	Costo Servizio
1	Fondo Nazionale Politiche Sociali	463.347,96	463.347,96	0,00	0,00
2	Fondo Regionale	274.390,57	274.390,57	0,00	0,00
3	Fondo Nazionale per la non Autosufficienza(3)	0,00	0,00	0,00	0,00
4	Fondi Comunali	2.428.991,25	2.402.868,00	26.123,25	26.123,25
5	Fondi Regionali Dedicati	34.252,67	34.252,67	0,00	0,00
6	Risorse ASL	0,00	0,00	0,00	0,00
7	Comp. Utenti	195.415,71	191.944,81	3.470,90	3.470,90
8	PAC Infanzia(4)	0,00	0,00	0,00	0,00
9	PAC Anziani(4)	0,00	0,00	0,00	0,00
10	FESR(4)	0,00	0,00	0,00	0,00

Scheda servizio Data presentazione Fin./Per. 12/12/2016 15:01:47 Data presentazione Doc. 07/02/2017 16:58:11

11	FSE(4)	0,00	0,00	0,00	0,00
12	Fondi nazionali dedicati(4)	0,00	0,00	0,00	0,00
13	Altri fondi pubblici(4)	0,00	0,00	0,00	0,00
14	Misura economica SIA(4)	0,00	0,00	0,00	0,00
15	Misura Inclusione Sociale(4)	0,00	0,00	0,00	0,00
16	Fondo Regionale - Residui 2013, 2014 e 2015(3)	0,00	0,00	0,00	0,00
17	FNPS - Residui 2013, 2014 e 2015(3)	0,00	0,00	0,00	0,00
18	Fondi Comunali - Residui 2013, 2014 e 2015(4)	0,00	0,00	0,00	0,00
		3.396.398,16	3.366.804,01	29.594,15	29.594,15

Risorse finanziarie EXTRA FUA

N.	Fonti Finanziaria		Importo già programmato		Costo Servizio
1	Compartecipazione S.S.N Extra FUA		2.070.150,23		26.123,25
2	Compartecipazione Utente Extra FUA		7.440,00		0,00
			2.077.590,23		26.123,25

Scheda servizio Data presentazione Fin./Per. 12/12/2016 15:01:47 Data presentazione Doc. 07/02/2017 16:58:11

N.	Area di intervento	Codice	Denominazione	Tipologia	Macro Area
15	DISAGIO PSICHICO	I6	RSA per disagio psichico	Residenziale	Promuovere l'integrazione sociosanitaria

Macrolivello	Servizi territoriali a carattere residenziale per la fragilità
---------------------	--

Obiettivo di servizio	a. comunità / residenze a favore dei minori e persone con fragilità
------------------------------	---

Titolo	Assistenza domiciliare a persone con problemi psichiatrici
---------------	--

Descrizione da nomenclatore	Le RR.SS.AA. sono strutture extraospedaliere socio - sanitarie appartenenti alle reti integrate dell'assistenza sanitaria, sociosanitaria e sociale, territoriali, destinate a garantire la continuità dell'assistenza nel regime residenziale tra ospedale, territorio e domicilio, attraverso servizi alla persona di tipo sanitario, riabilitativo e sociale. Esse realizzano un livello medio di assistenza sanitaria integrato da un alto livello di assistenza tutelare ed alberghiera.
------------------------------------	---

Elementi principali	Gli utenti sono assistiti dal personale della struttura ospitante, secondo le modalità stabilite nell'Unità di Valutazione Integrata, nel rispetto dei costi previsti e della percentuale di compartecipazione dalla normativa vigente.
----------------------------	---

Durata mesi	12	Mese avvio	Gen	Continuità	in continuità annualità prec.	Gestione	gestione diretta
--------------------	----	-------------------	-----	-------------------	-------------------------------	-----------------	------------------

N. richieste ricevute annualità precedente	Maschi	1	Femmine	1	Totale	2
---	---------------	---	----------------	---	---------------	---

N. utenti fruitori annualità precedente	Maschi	1	Femmine	1	Totale	2
--	---------------	---	----------------	---	---------------	---

N. utenti previsti annualità corrente	Maschi	4	Femmine	4	Totale	8
--	---------------	---	----------------	---	---------------	---

N. utenti disabili gravi annualità corrente	Maschi	2	Femmine	2	Totale	4
--	---------------	---	----------------	---	---------------	---

Costo medio per utente	18.760,60
-------------------------------	-----------

Giorni di servizio annualità precedente	365	Giorni di servizio da erogare	365
--	-----	--------------------------------------	-----

Distretto sanitario	DS35 - DS35	Numeri posti	8
----------------------------	-------------	---------------------	---

Profili professionali

N.	Ente di appartenenza/Tipologia rapporto di lavoro	N. unità (a)	Ore uomo da contratto (b)	Durata inc. mesi (c)	Costo orario (d)	Profilo professionale	Total e ore (axb)	Costo totale (axbxd)
----	---	--------------	---------------------------	----------------------	------------------	-----------------------	-------------------	----------------------

Dettagli composizione costi gestione e altri costi

N.	Tipologia	Descrizione	Importo
1	Altro	contributo economico	150.084,78

A) Costi gestione	B) Costi personale	C) Altro (rette, voucher, borse lavoro ecc.)	D) Totale servizio (A+B+C)	Costo programmato nella scheda finanziaria
0,00	0,00	150.084,78	150.084,78	150.084,78

Risorse finanziarie

N.	Fonti Finanziaria	Dotazione Finanziaria Programmabile	Importo già programmato	Importo da programmare	Costo Servizio
1	Fondo Nazionale Politiche Sociali	463.347,96	463.347,96	0,00	0,00
2	Fondo Regionale	274.390,57	274.390,57	0,00	0,00
3	Fondo Nazionale per la non Autosufficienza(3)	0,00	0,00	0,00	0,00
4	Fondi Comunali	2.428.991,25	2.320.928,92	108.062,33	108.062,33
5	Fondi Regionali Dedicati	34.252,67	34.252,67	0,00	0,00
6	Risorse ASL	0,00	0,00	0,00	0,00
7	Comp. Utenti	195.415,71	153.393,26	42.022,45	42.022,45
8	PAC Infanzia(4)	0,00	0,00	0,00	0,00
9	PAC Anziani(4)	0,00	0,00	0,00	0,00
10	FESR(4)	0,00	0,00	0,00	0,00
11	FSE(4)	0,00	0,00	0,00	0,00
12	Fondi nazionali dedicati(4)	0,00	0,00	0,00	0,00

Scheda servizio Data presentazione Fin./Per. 12/12/2016 15:01:47 Data presentazione Doc. 07/02/2017 16:58:11

13	Altri fondi pubblici(4)	0,00	0,00	0,00	0,00
14	Misura economica SIA(4)	0,00	0,00	0,00	0,00
15	Misura Inclusione Sociale(4)	0,00	0,00	0,00	0,00
16	Fondo Regionale - Residui 2013, 2014 e 2015(3)	0,00	0,00	0,00	0,00
17	FNPS - Residui 2013, 2014 e 2015(3)	0,00	0,00	0,00	0,00
18	Fondi Comunali - Residui 2013, 2014 e 2015(4)	0,00	0,00	0,00	0,00
		3.396.398,16	3.246.313,38	150.084,78	150.084,78

Risorse finanziarie EXTRA FUA

N.	Fonti Finanziaria		Importo già programmato		Costo Servizio
1	Compartecipazione S.S.N Extra FUA		1.996.216,96		100.056,52
2	Compartecipazione Utente Extra FUA		7.440,00		0,00
			2.003.656,96		100.056,52

Scheda servizio Data presentazione Fin./Per. 12/12/2016 15:01:47 Data presentazione Doc. 07/02/2017 16:58:11

N.	Area di intervento	Codice	Denominazione	Tipologia	Macro Area
16	PERSONE CON DISABILITA'	D5	RSA per disabili gravi	Residenziale	Promuovere l'integrazione sociosanitaria

Macrolivello	Servizi territoriali a carattere residenziale per la fragilità
---------------------	--

Obiettivo di servizio	a. comunità / residenze a favore dei minori e persone con fragilità
------------------------------	---

Titolo	Assistenza socio-sanitaria in RSA anziani e Ricoveri Temporanei FNA
---------------	---

Descrizione da nomenclatore	La R.S.A. è una struttura residenziale ad elevata valenza socio-sanitaria con un livello di servizi sanitari medio-alto e di tipo ex - ospedaliero. Essa si rivolge ad disabili non autosufficienti, privi di idoneo supporto familiare e che non possono essere assistiti a domicilio, nei Centri Diurni o presso altre strutture. Le RR.SS.AA. garantiscono interventi sia di natura socio-assistenziale, volti a garantire o recuperare le relazioni sociali ed i livelli di autonomia e di benessere, sia di natura sanitaria, volti a prevenire e curare malattie croniche e degenerative. La finalità delle attività è quella del recupero e della cura psico-fisica attraverso la garanzia della continuità dell'assistenza nel regione residenziale tra ospedale, territorio e domicilio. Le residenze sono organizzate in unità base, ovvero moduli con una capienza di massimo 20 ospiti, differenziate in base alla prevalente connotazione del bisogno. Un modulo è riservato per la degenza a termine.
------------------------------------	---

Elementi principali	Gli utenti sono assistiti dal personale della struttura ospitante, secondo le modalità stabilite nell'Unità di Valutazione Integrata, nel rispetto dei costi previsti dalla normativa vigente.
----------------------------	--

Durata mesi	12	Mese avvio	Gen	Continuità	in continuità annualità prec.	Gestione	gestione diretta
--------------------	----	-------------------	-----	-------------------	-------------------------------	-----------------	------------------

N. richieste ricevute annualità precedente	Maschi	8	Femmine	12	Totale	20
---	---------------	---	----------------	----	---------------	----

N. utenti fruitori annualità precedente	Maschi	8	Femmine	12	Totale	20
--	---------------	---	----------------	----	---------------	----

N. utenti previsti annualità corrente	Maschi	7	Femmine	10	Totale	17
--	---------------	---	----------------	----	---------------	----

N. utenti disabili gravi annualità corrente	Maschi	7	Femmine	10	Totale	17
--	---------------	---	----------------	----	---------------	----

Costo medio per utente	12.474,58
-------------------------------	-----------

Giorni di servizio annualità precedente	365	Giorni di servizio da erogare	365
--	-----	--------------------------------------	-----

Distretto sanitario	DS35 - DS35	Numeri posti	17
----------------------------	-------------	---------------------	----

Profili professionali

N.	Ente di appartenenza/Tipologia rapporto di lavoro	N. unità (a)	Ore uomo da contratto (b)	Durata inc. mesi (c)	Costo orario (d)	Profilo professionale	Total e ore (axb)	Costo totale (axbxd)
----	---	--------------	---------------------------	----------------------	------------------	-----------------------	-------------------	----------------------

Dettagli composizione costi gestione e altri costi

N.	Tipologia	Descrizione	Importo
1	Altro	rette	212.067,85

A) Costi gestione	B) Costi personale	C) Altro (rette, voucher, borse lavoro ecc.)	D) Totale servizio (A+B+C)	Costo programmato nella scheda finanziaria
0,00	0,00	212.067,85	212.067,85	212.067,85

Risorse finanziarie

N.	Fonti Finanziaria	Dotazione Finanziaria Programmabile	Importo già programmato	Importo da programmare	Costo Servizio
1	Fondo Nazionale Politiche Sociali	463.347,96	463.347,96	0,00	0,00
2	Fondo Regionale	274.390,57	274.390,57	0,00	0,00
3	Fondo Nazionale per la non Autosufficienza(3)	0,00	0,00	0,00	0,00
4	Fondi Comunali	2.428.991,25	2.256.945,85	172.045,40	172.045,40
5	Fondi Regionali Dedicati	34.252,67	34.252,67	0,00	0,00
6	Risorse ASL	0,00	0,00	0,00	0,00
7	Comp. Utenti	195.415,71	155.393,26	40.022,45	40.022,45
8	PAC Infanzia(4)	0,00	0,00	0,00	0,00
9	PAC Anziani(4)	0,00	0,00	0,00	0,00
10	FESR(4)	0,00	0,00	0,00	0,00

Scheda servizio Data presentazione Fin./Per. 12/12/2016 15:01:47 Data presentazione Doc. 07/02/2017 16:58:11

11	FSE(4)	0,00	0,00	0,00	0,00
12	Fondi nazionali dedicati(4)	0,00	0,00	0,00	0,00
13	Altri fondi pubblici(4)	0,00	0,00	0,00	0,00
14	Misura economica SIA(4)	0,00	0,00	0,00	0,00
15	Misura Inclusione Sociale(4)	0,00	0,00	0,00	0,00
16	Fondo Regionale - Residui 2013, 2014 e 2015(3)	0,00	0,00	0,00	0,00
17	FNPS - Residui 2013, 2014 e 2015(3)	0,00	0,00	0,00	0,00
18	Fondi Comunali - Residui 2013, 2014 e 2015(4)	0,00	0,00	0,00	0,00
		3.396.398,16	3.184.330,31	212.067,85	212.067,85

Risorse finanziarie EXTRA FUA

N.	Fonti Finanziaria		Importo già programmato		Costo Servizio
1	Compartecipazione S.S.N Extra FUA		1.601.448,50		494.824,98
2	Compartecipazione Utente Extra FUA		7.440,00		0,00
			1.608.888,50		494.824,98

Scheda servizio Data presentazione Fin./Per. 12/12/2016 15:01:47 Data presentazione Doc. 07/02/2017 16:58:11

N.	Area di intervento	Codice	Denominazione	Tipologia	Macro Area
17	PERSONE CON DISABILITA'	D6SF	Comunità tutelare per persone non autosufficienti	Residenziale	Promuovere l'integrazione sociosanitaria

Macrolivello	Servizi territoriali a carattere residenziale per la fragilità
---------------------	--

Obiettivo di servizio	a. comunità / residenze a favore dei minori e persone con fragilità
------------------------------	---

Titolo	Assistenza Residenziale a disabili senza sostegno familiare
---------------	---

Descrizione da nomenclatore	Comunità tutelare per non autosufficienti o parzialmente non autosufficienti che non necessitano di prestazioni sanitarie complesse ma che richiedono un alto grado di assistenza tutelare (altro livello di protezione sociale e basso livello di assistenza sanitaria) struttura collegata con i servizi sociosanitari territoriali come ADI e Centri Diurni
------------------------------------	--

Elementi principali	Gli utenti sono assistiti dal personale della struttura ospitante, secondo le modalità stabilite nell'Unità di Valutazione Integrata, nel rispetto dei costi previsti dalla normativa vigente.
----------------------------	--

Durata mesi	12	Mese avvio	Gen	Continuità	in continuità annualità prec.	Gestione	gestione diretta
--------------------	----	-------------------	-----	-------------------	-------------------------------	-----------------	------------------

N. richieste ricevute annualità precedente	Maschi	3	Femmine	2	Totale	5
---	---------------	---	----------------	---	---------------	---

N. utenti fruitori annualità precedente	Maschi	3	Femmine	2	Totale	5
--	---------------	---	----------------	---	---------------	---

N. utenti previsti annualità corrente	Maschi	1	Femmine	0	Totale	1
--	---------------	---	----------------	---	---------------	---

N. utenti disabili gravi annualità corrente	Maschi	1	Femmine	0	Totale	1
--	---------------	---	----------------	---	---------------	---

Costo medio per utente	19.488,00
-------------------------------	-----------

Giorni di servizio annualità precedente	365	Giorni di servizio da erogare	365
--	-----	--------------------------------------	-----

Distretto sanitario	DS35 - DS35	Numeri posti	1
----------------------------	-------------	---------------------	---

Profili professionali

N.	Ente di appartenenza/Tipologia rapporto di lavoro	N. unità (a)	Ore uomo da contratto (b)	Durata inc. mesi (c)	Costo orario (d)	Profilo professionale	Total e ore (axb)	Costo totale (axbxd)
----	---	--------------	---------------------------	----------------------	------------------	-----------------------	-------------------	----------------------

Dettagli composizione costi gestione e altri costi

N.	Tipologia	Descrizione	Importo
1	Altro	rette per assistenza residenziale disabili	19.488,00

A) Costi gestione	B) Costi personale	C) Altro (rette, voucher, borse lavoro ecc.)	D) Totale servizio (A+B+C)	Costo programmato nella scheda finanziaria
0,00	0,00	19.488,00	19.488,00	19.488,00

Risorse finanziarie

N.	Fonti Finanziaria	Dotazione Finanziaria Programmabile	Importo già programmato	Importo da programmare	Costo Servizio
1	Fondo Nazionale Politiche Sociali	463.347,96	463.347,96	0,00	0,00
2	Fondo Regionale	274.390,57	274.390,57	0,00	0,00
3	Fondo Nazionale per la non Autosufficienza(3)	0,00	0,00	0,00	0,00
4	Fondi Comunali	2.428.991,25	2.414.109,55	14.881,70	14.881,70
5	Fondi Regionali Dedicati	34.252,67	34.252,67	0,00	0,00
6	Risorse ASL	0,00	0,00	0,00	0,00
7	Comp. Utenti	195.415,71	190.809,41	4.606,30	4.606,30
8	PAC Infanzia(4)	0,00	0,00	0,00	0,00
9	PAC Anziani(4)	0,00	0,00	0,00	0,00
10	FESR(4)	0,00	0,00	0,00	0,00
11	FSE(4)	0,00	0,00	0,00	0,00
12	Fondi nazionali dedicati(4)	0,00	0,00	0,00	0,00

Scheda servizio Data presentazione Fin./Per. 12/12/2016 15:01:47 Data presentazione Doc. 07/02/2017 16:58:11

13	Altri fondi pubblici(4)	0,00	0,00	0,00	0,00
14	Misura economica SIA(4)	0,00	0,00	0,00	0,00
15	Misura Inclusione Sociale(4)	0,00	0,00	0,00	0,00
16	Fondo Regionale - Residui 2013, 2014 e 2015(3)	0,00	0,00	0,00	0,00
17	FNPS - Residui 2013, 2014 e 2015(3)	0,00	0,00	0,00	0,00
18	Fondi Comunali - Residui 2013, 2014 e 2015(4)	0,00	0,00	0,00	0,00
		3.396.398,16	3.376.910,16	19.488,00	19.488,00

Risorse finanziarie EXTRA FUA

N.	Fonti Finanziaria		Importo già programmato		Costo Servizio
1	Compartecipazione S.S.N Extra FUA		2.083.328,15		12.945,33
2	Compartecipazione Utente Extra FUA		7.440,00		0,00
			2.090.768,15		12.945,33

Scheda servizio Data presentazione Fin./Per. 12/12/2016 15:01:47 Data presentazione Doc. 07/02/2017 16:58:11

N.	Area di intervento	Codice	Denominazione	Tipologia	Macro Area
18	PERSONE ANZIANE	E3	RSA per anziani	Residenziale	Promuovere l'integrazione sociosanitaria

Macrolivello	Servizi territoriali a carattere residenziale per la fragilità
---------------------	--

Obiettivo di servizio	a. comunità / residenze a favore dei minori e persone con fragilità
------------------------------	---

Titolo	Assistenza socio-sanitaria in RSA anziani + ricoveri temporanei
---------------	---

Descrizione da nomenclatore	La R.S.A. è una struttura residenziale ad elevata valenza socio-sanitaria con un livello di servizi sanitari medio-alto e di tipo ex-ospedaliero. Essa si rivolge ad anziani ultrasessantacinquenni non autosufficienti, privi di idoneo supporto familiare e che non possono essere assistiti a domicilio o nei C.D.. Le RR.SS.AA. garantiscono interventi sia di natura socio-assistenziale, volti a garantire o recuperare le relazioni sociali ed i livelli di autonomia e di benessere, sia di natura sanitaria, volti a prevenire e curare malattie croniche e degenerative. La finalità delle attività è quella del recupero e della cura psico-fisica dell'anziano. Le residenze sono organizzate in unità base, ovvero moduli con una capienza di massimo 20 ospiti, differenziate in base alla prevalente connotazione del bisogno. Un modulo è riservato per la degenza a termine.
------------------------------------	---

Elementi principali	Gli utenti sono assistiti dal personale della struttura ospitante, secondo le modalità stabilite nell'Unità di Valutazione Integrata, nel rispetto dei costi previsti dalla normativa vigente. ricoveri temporanei n. 5 utenti
----------------------------	--

Durata mesi	12	Mese avvio	Gen	Continuità	in continuità annualità prec.	Gestione	gestione diretta
--------------------	----	-------------------	-----	-------------------	-------------------------------	-----------------	------------------

N. richieste ricevute annualità precedente	Maschi	12	Femmine	15	Totale	27
---	---------------	----	----------------	----	---------------	----

N. utenti fruitori annualità precedente	Maschi	12	Femmine	15	Totale	27
--	---------------	----	----------------	----	---------------	----

N. utenti previsti annualità corrente	Maschi	5	Femmine	6	Totale	11
--	---------------	---	----------------	---	---------------	----

N. utenti disabili gravi annualità corrente	Maschi		Femmine		Totale	0
--	---------------	--	----------------	--	---------------	---

Costo medio per utente	18.185,96
-------------------------------	-----------

Giorni di servizio annualità precedente	365	Giorni di servizio da erogare	365
--	-----	--------------------------------------	-----

Distretto sanitario	DS35 - DS35	Numeri posti	11
----------------------------	-------------	---------------------	----

Profili professionali

N.	Ente di appartenenza/Tipologia rapporto di lavoro	N. unità (a)	Ore uomo da contratto (b)	Durata inc. mesi (c)	Costo orario (d)	Profilo professionale	Total e ore (axb)	Costo totale (axbxd)

Dettagli composizione costi gestione e altri costi

N.	Tipologia	Descrizione	Importo
1	Altro	rette per assistenza residenziale anziani	200.045,55

A) Costi gestione	B) Costi personale	C) Altro (rette, voucher, borse lavoro ecc.)	D) Totale servizio (A+B+C)	Costo programmato nella scheda finanziaria
0,00	0,00	200.045,55	200.045,55	200.045,55

Risorse finanziarie

N.	Fonti Finanziaria	Dotazione Finanziaria Programmabile	Importo già programmato	Importo da programmare	Costo Servizio
1	Fondo Nazionale Politiche Sociali	463.347,96	463.347,96	0,00	0,00
2	Fondo Regionale	274.390,57	274.390,57	0,00	0,00
3	Fondo Nazionale per la non Autosufficienza(3)	0,00	0,00	0,00	0,00
4	Fondi Comunali	2.428.991,25	2.316.556,65	112.434,60	112.434,60
5	Fondi Regionali Dedicati	34.252,67	34.252,67	0,00	0,00
6	Risorse ASL	0,00	0,00	0,00	0,00
7	Comp. Utenti	195.415,71	107.804,76	87.610,95	87.610,95
8	PAC Infanzia(4)	0,00	0,00	0,00	0,00
9	PAC Anziani(4)	0,00	0,00	0,00	0,00
10	FESR(4)	0,00	0,00	0,00	0,00
11	FSE(4)	0,00	0,00	0,00	0,00

Scheda servizio Data presentazione Fin./Per. 12/12/2016 15:01:47 Data presentazione Doc. 07/02/2017 16:58:11

12	Fondi nazionali dedicati(4)	0,00	0,00	0,00	0,00
13	Altri fondi pubblici(4)	0,00	0,00	0,00	0,00
14	Misura economica SIA(4)	0,00	0,00	0,00	0,00
15	Misura Inclusione Sociale(4)	0,00	0,00	0,00	0,00
16	Fondo Regionale - Residui 2013, 2014 e 2015(3)	0,00	0,00	0,00	0,00
17	FNPS - Residui 2013, 2014 e 2015(3)	0,00	0,00	0,00	0,00
18	Fondi Comunali - Residui 2013, 2014 e 2015(4)	0,00	0,00	0,00	0,00
		3.396.398,16	3.196.352,61	200.045,55	200.045,55

Risorse finanziarie EXTRA FUA

N.	Fonti Finanziaria	Importo già programmato	Costo Servizio
1	Compartecipazione S.S.N Extra FUA	1.896.227,93	200.045,55
2	Compartecipazione Utente Extra FUA	7.440,00	0,00
		1.903.667,93	200.045,55

N.	Area di intervento	Codice	Denominazione	Tipologia	Macro Area
19	PERSONE CON DISABILITA'	D15 ptri	Budget di salute a sostegno dei progetti terapeutico riabilitativi individuali	Contributi economici	Promuovere l'integrazione sociosanitaria

Macrolivello	Misure di inclusione sociale - sostegno al reddito
---------------------	--

Obiettivo di servizio	a. interventi / misure per facilitare inclusione e autonomia
------------------------------	--

Titolo	budget di salute
---------------	------------------

Descrizione da nomenclatore	I budget di salute sono contributi economici finalizzati alla realizzazione di progetti terapeutico riabilitativi individuali (PTRI), quali percorsi integrati atti a soddisfare bisogni di salute che richiedono unitariamente prestazioni sanitarie e azioni di protezione sociale. Gli interventi previsti nei progetti si situano, prevalentemente, nelle 3 aree: 1) casa/habitat sociale; 2) formazione/lavoro; 3) apprendimento/socialità/affettività. I progetti individuali assumono diversi livelli di intensità (bassa, media e alta) cui corrispondono diversi livelli di investimento attraverso il budget di salute.
------------------------------------	--

Elementi principali	
----------------------------	--

Durata mesi	12	Mese avvio	Gen	Continuità	in continuità annualità prec.	Gestione	gestione diretta
--------------------	----	-------------------	-----	-------------------	-------------------------------	-----------------	------------------

N. richieste ricevute annualità precedente	Maschi	1	Femmine	2	Totale	3
---	---------------	---	----------------	---	---------------	---

N. utenti fruitori annualità precedente	Maschi	1	Femmine	2	Totale	3
--	---------------	---	----------------	---	---------------	---

N. utenti previsti annualità corrente	Maschi	2	Femmine	3	Totale	5
--	---------------	---	----------------	---	---------------	---

N. utenti disabili gravi annualità corrente	Maschi		Femmine		Totale	0
--	---------------	--	----------------	--	---------------	---

Costo medio per utente	5.952,00
-------------------------------	----------

Giorni di servizio annualità precedente	180	Giorni di servizio da erogare	270
--	-----	--------------------------------------	-----

Distretto sanitario	DS35 - DS35	Numeri posti	5
----------------------------	-------------	---------------------	---

Profili professionali

N.	Ente di appartenenza/Tipologia rapporto di lavoro	N. unità (a)	Ore uomo da contratto (b)	Durata inc. mesi (c)	Costo orario (d)	Profilo professionale	Total e ore (axb)	Costo totale (axbxd)

Dettagli composizione costi gestione e altri costi

N.	Tipologia	Descrizione	Importo
1	Altro	contributo economico	29.760,00

A) Costi gestione	B) Costi personale	C) Altro (rette, voucher, borse lavoro ecc.)	D) Totale servizio (A+B+C)	Costo programmato nella scheda finanziaria
0,00	0,00	29.760,00	29.760,00	29.760,00

Risorse finanziarie

N.	Fonti Finanziaria	Dotazione Finanziaria Programmabile	Importo già programmato	Importo da programmare	Costo Servizio
1	Fondo Nazionale Politiche Sociali	463.347,96	463.347,96	0,00	0,00
2	Fondo Regionale	274.390,57	274.390,57	0,00	0,00
3	Fondo Nazionale per la non Autosufficienza(3)	0,00	0,00	0,00	0,00
4	Fondi Comunali	2.428.991,25	2.399.231,25	29.760,00	29.760,00
5	Fondi Regionali Dedicati	34.252,67	34.252,67	0,00	0,00
6	Risorse ASL	0,00	0,00	0,00	0,00
7	Comp. Utenti	195.415,71	195.415,71	0,00	0,00
8	PAC Infanzia(4)	0,00	0,00	0,00	0,00
9	PAC Anziani(4)	0,00	0,00	0,00	0,00
10	FESR(4)	0,00	0,00	0,00	0,00

Scheda servizio Data presentazione Fin./Per. 12/12/2016 15:01:47 Data presentazione Doc. 07/02/2017 16:58:11

11	FSE(4)	0,00	0,00	0,00	0,00
12	Fondi nazionali dedicati(4)	0,00	0,00	0,00	0,00
13	Altri fondi pubblici(4)	0,00	0,00	0,00	0,00
14	Misura economica SIA(4)	0,00	0,00	0,00	0,00
15	Misura Inclusione Sociale(4)	0,00	0,00	0,00	0,00
16	Fondo Regionale - Residui 2013, 2014 e 2015(3)	0,00	0,00	0,00	0,00
17	FNPS - Residui 2013, 2014 e 2015(3)	0,00	0,00	0,00	0,00
18	Fondi Comunali - Residui 2013, 2014 e 2015(4)	0,00	0,00	0,00	0,00
		3.396.398,16	3.366.638,16	29.760,00	29.760,00

Risorse finanziarie EXTRA FUA

N.	Fonti Finanziaria		Importo già programmato		Costo Servizio
1	Compartecipazione S.S.N Extra FUA		2.059.073,48		37.200,00
2	Compartecipazione Utente Extra FUA		0,00		7.440,00
			2.059.073,48		44.640,00

Scheda servizio Data presentazione Fin./Per. 12/12/2016 15:01:47 Data presentazione Doc. 07/02/2017 16:58:11

N.	Area di intervento	Codice	Denominazione	Tipologia	Macro Area
20	PERSONE CON DISABILITA'	D14	Servizi per l'integrazione sociale	Territoriale	Promuovere l'inclusione sociale: le politiche per la famiglia

Macrolivello	Misure di inclusione sociale - sostegno al reddito
---------------------	--

Obiettivo di servizio	a. interventi / misure per facilitare inclusione e autonomia
------------------------------	--

Titolo	Colonia Marina
---------------	----------------

Descrizione da nomenclatore	I Servizi per l'Integrazione Sociale sono servizi di natura socio-culturale, formativi, ricreativi ed aggregativi, che prevedono una pluralità di attività/opportunità finalizzate: a favorire il mantenimento delle relazioni sociali dei disabili con la comunità nella quale vivono; al re-inserimento nel sistema socio-culturale e nella rete dei servizi territoriali; a limitare il rischio di emarginazione ed isolamento sociale; a stimolare l'autonomia dei soggetti con disabilità e a sviluppare le potenzialità residue. Questa tipologia di servizi favorisce forme di autogestione nella partecipazione e nella realizzazione delle attività, attraverso un coinvolgimento attivo dell'utente e della famiglia. Il servizio può integrarsi con altri servizi presenti sul territorio (es. Centro Sociale Polifunzionale - ADS e ecc.) in una logica di intervento di rete che coinvolge più risorse, contesti e gruppi. Nell'ambito di questo servizio rientrano anche le iniziative degli EE.LL. che prevedono il coinvolgimento di persone disabili per lo svolgimento di vari servizi di pubblica utilità (es. Manutenzione Spazi Verdi - Sorveglianza Parchi Giochi e Scuole - Guide Turistiche - Piccola Guardiania - ecc.), con l'obbligo di apposita copertura assicurativa.
------------------------------------	---

Elementi principali	
----------------------------	--

Durata mesi	3	Mese avvio	Lug	Continuità	in continuità annualità prec.	Gestione	affidato a
--------------------	---	-------------------	-----	-------------------	-------------------------------	-----------------	------------

N. richieste ricevute annualità precedente	Maschi	40	Femmine	60	Totale	100
---	---------------	----	----------------	----	---------------	-----

N. utenti fruitori annualità precedente	Maschi	40	Femmine	60	Totale	100
--	---------------	----	----------------	----	---------------	-----

N. utenti previsti annualità corrente	Maschi	40	Femmine	60	Totale	100
--	---------------	----	----------------	----	---------------	-----

N. utenti disabili gravi annualità corrente	Maschi	40	Femmine	60	Totale	100
--	---------------	----	----------------	----	---------------	-----

Costo medio per utente	100,00
-------------------------------	--------

Ore di servizio annualità precedente	1100	Ore di servizio da erogare	1100
---	------	-----------------------------------	------

Profili professionali

N.	Ente di appartenenza/Tipologia rapporto di lavoro	N. unità (a)	Ore uomo da contratto (b)	Durata inc. mesi (c)	Costo orario (d)	Profilo professionale	Total e ore (axb)	Costo totale (axbx d)
1	Altro Ente gestore (ASSOCIAZIONE PRO HANDICAP)/prestazione occasionale	2	150	3	17,29	altre figure (descrive) (O.S.A.)	300	5.187,00
2	Altro Ente gestore (ASSOCIAZIONE PRO HANDICAP)/prestazione occasionale	6	100	3	2,00	altre figure (descrive) (VOLONTARI OSA))	600	1.200,00
3	Altro Ente gestore (ASSOCIAZIONE PRO HANDICAP)/prestazione occasionale	1	100	3	17,29	altre figure (descrive) (ISTR. ASS. BAGNANTI)	100	1.729,00
4	Altro Ente gestore (ASSOCIAZIONE PRO HANDICAP)/prestazione occasionale	1	100	3	17,29	altre figure (descrive) (BAGNINI DI SALVATAGGIO)	100	1.729,00

Dettagli composizione costi gestione e altri costi

N.	Tipologia	Descrizione	Importo
1	Costi di gestione	utenze	155,00

A) Costi gestione	B) Costi personale	C) Altro (rette, voucher, borse lavoro ecc.)	D) Totale servizio (A+B+C)	Costo programmato nella scheda finanziaria
155,00	9.845,00	0,00	10.000,00	10.000,00

Risorse finanziarie

N.	Fonti Finanziaria	Dotazione Finanziaria Programmabile	Importo già programmato	Importo da programmare	Costo Servizio
1	Fondo Nazionale Politiche Sociali	463.347,96	458.347,96	5.000,00	5.000,00
2	Fondo Regionale	274.390,57	274.390,57	0,00	0,00

Scheda servizio Data presentazione Fin./Per. 12/12/2016 15:01:47 Data presentazione Doc. 07/02/2017 16:58:11

3	Fondo Nazionale per la non Autosufficienza(3)	0,00	0,00	0,00	0,00
4	Fondi Comunali	2.428.991,25	2.423.991,25	5.000,00	5.000,00
5	Fondi Regionali Dedicati	34.252,67	34.252,67	0,00	0,00
6	Risorse ASL	0,00	0,00	0,00	0,00
7	Comp. Utenti	195.415,71	195.415,71	0,00	0,00
8	PAC Infanzia(4)	0,00	0,00	0,00	0,00
9	PAC Anziani(4)	0,00	0,00	0,00	0,00
10	FESR(4)	0,00	0,00	0,00	0,00
11	FSE(4)	0,00	0,00	0,00	0,00
12	Fondi nazionali dedicati(4)	0,00	0,00	0,00	0,00
13	Altri fondi pubblici(4)	0,00	0,00	0,00	0,00
14	Misura economica SIA(4)	0,00	0,00	0,00	0,00
15	Misura Inclusione Sociale(4)	0,00	0,00	0,00	0,00
16	Fondo Regionale - Residui 2013, 2014 e 2015(3)	0,00	0,00	0,00	0,00
17	FNPS - Residui 2013, 2014 e 2015(3)	0,00	0,00	0,00	0,00
18	Fondi Comunali - Residui 2013, 2014 e 2015(4)	0,00	0,00	0,00	0,00
		3.396.398,16	3.386.398,16	10.000,00	10.000,00

Scheda servizio Data presentazione Fin./Per. 12/12/2016 15:01:47 Data presentazione Doc. 07/02/2017 16:58:11

N.	Area di intervento	Codice	Denominazione	Tipologia	Macro Area
21	PERSONE CON DISABILITA'	D13	Gruppi di auto-aiuto	Territoriale	Promuovere l'inclusione sociale: le politiche per la famiglia

Macrolivello	Servizi e misure per favorire la permanenza a domicilio
---------------------	---

Obiettivo di servizio	b. servizi di prossimità
------------------------------	--------------------------

Titolo	CGH
---------------	-----

Descrizione da nomenclatore	Il servizio ha lo scopo di sostenere psicologicamente e fisicamente piccoli gruppi (6 - 8 persone) che hanno in comune l'esperienza della disabilità, sia direttamente, come portatori di disabilità, sia indirettamente, come familiari/parenti o persona di riferimento. I gruppi si costituiscono, supportati dai servizi territoriali, per rispondere ad un bisogno di condivisione, di comunicazione, di sostegno, per superare insieme momenti di disagio ed ottenere un cambiamento comportamentale e di atteggiamento verso il problema della disabilità.
------------------------------------	---

Elementi principali	il gruppo realizza le attività in una sede assegnata dal Comune di Pozzuoli in località "Toiano"
----------------------------	--

Durata mesi	9	Mese avvio	Dic	Continuità	in continuità annualità prec.	Gestione	affidato a
--------------------	---	-------------------	-----	-------------------	-------------------------------	-----------------	------------

N. richieste ricevute annualità precedente	Maschi	11	Femmine	19	Totale	30
---	---------------	----	----------------	----	---------------	----

N. utenti fruitori annualità precedente	Maschi	11	Femmine	19	Totale	30
--	---------------	----	----------------	----	---------------	----

N. utenti previsti annualità corrente	Maschi	11	Femmine	19	Totale	30
--	---------------	----	----------------	----	---------------	----

N. utenti disabili gravi annualità corrente	Maschi		Femmine		Totale	0
--	---------------	--	----------------	--	---------------	---

Costo medio per utente	533,33
-------------------------------	--------

Ore di servizio annualità precedente	750	Ore di servizio da erogare	750
---	-----	-----------------------------------	-----

Profili professionali

N.	Ente di appartenenza/Tipologia rapporto di lavoro	N. unità (a)	Ore uomo da contratto (b)	Durata inc. mesi (c)	Costo orario (d)	Profilo professionale	Total e ore (axb)	Costo totale (axbxd)
1	Altro Ente gestore (ASSOCIAZIONE DI VOLONTARIATO ONLUS)/contratto libero professionale	1	30	9	20,00	psicologo	30	600,00
2	Altro Ente gestore (ASSOCIAZIONE DI VOLONTARIATO ONLUS)/contratto libero professionale	3	240	9	17,29	altre figure (descriveri) (O.S.A.)	720	12.448,80

Dettagli composizione costi gestione e altri costi

N.	Tipologia	Descrizione	Importo
1	Costi di gestione	utenze, spostamenti, materiale igienico e di pulizia	2.951,20

A) Costi gestione	B) Costi personale	C) Altro (rette, voucher, borse lavoro ecc.)	D) Totale servizio (A+B+C)	Costo programmato nella scheda finanziaria
2.951,20	13.048,80	0,00	16.000,00	16.000,00

Risorse finanziarie

N.	Fonti Finanziaria	Dotazione Finanziaria Programmabile	Importo già programmato	Importo da programmare	Costo Servizio
1	Fondo Nazionale Politiche Sociali	463.347,96	458.347,96	5.000,00	5.000,00
2	Fondo Regionale	274.390,57	274.390,57	0,00	0,00
3	Fondo Nazionale per la non Autosufficienza(3)	0,00	0,00	0,00	0,00
4	Fondi Comunali	2.428.991,25	2.417.991,25	11.000,00	11.000,00
5	Fondi Regionali Dedicati	34.252,67	34.252,67	0,00	0,00
6	Risorse ASL	0,00	0,00	0,00	0,00
7	Comp. Utenti	195.415,71	195.415,71	0,00	0,00
8	PAC Infanzia(4)	0,00	0,00	0,00	0,00
9	PAC Anziani(4)	0,00	0,00	0,00	0,00

Scheda servizio Data presentazione Fin./Per. 12/12/2016 15:01:47 Data presentazione Doc. 07/02/2017 16:58:11

10	FESR(4)	0,00	0,00	0,00	0,00
11	FSE(4)	0,00	0,00	0,00	0,00
12	Fondi nazionali dedicati(4)	0,00	0,00	0,00	0,00
13	Altri fondi pubblici(4)	0,00	0,00	0,00	0,00
14	Misura economica SIA(4)	0,00	0,00	0,00	0,00
15	Misura Inclusione Sociale(4)	0,00	0,00	0,00	0,00
16	Fondo Regionale - Residui 2013, 2014 e 2015(3)	0,00	0,00	0,00	0,00
17	FNPS - Residui 2013, 2014 e 2015(3)	0,00	0,00	0,00	0,00
18	Fondi Comunali - Residui 2013, 2014 e 2015(4)	0,00	0,00	0,00	0,00
		3.396.398,16	3.380.398,16	16.000,00	16.000,00

N.	Area di intervento	Codice	Denominazione	Tipologia	Macro Area
22	PERSONE CON DISABILITA'	D11	Servizio di assistenza scolastica (sostegno socio-educativo)	Territoriale	Promuovere l'inclusione sociale: le politiche per la famiglia

Macrolivello	Misure di inclusione sociale - sostegno al reddito
---------------------	--

Obiettivo di servizio	a. interventi / misure per facilitare inclusione e autonomia
------------------------------	--

Titolo	Assistenza all'autonomia ed alla comunicazione
---------------	--

Descrizione da nomenclatore	Il servizio prevede un sostegno socio-educativo a persone con disabilità, diretto ad assicurare il diritto allo studio attraverso forme di assistenza tali da facilitare la comunicazione, la socializzazione, l'inserimento e l'integrazione scolastica, l'apprendimento e lo sviluppo delle potenzialità residue individuali. Il servizio deve mirare a garantire la continuità fra i diversi gradi di scuola con percorsi educativi personalizzati ed integrati con altri servizi territoriali.
------------------------------------	--

Elementi principali	
----------------------------	--

Durata mesi	10	Mese avvio	Dic	Continuità	in continuità annualità prec.	Gestione	da affidare
--------------------	----	-------------------	-----	-------------------	-------------------------------	-----------------	-------------

N. richieste ricevute annualità precedente	Maschi	130	Femmine	95	Totale	225
---	---------------	-----	----------------	----	---------------	-----

N. utenti fruitori annualità precedente	Maschi	94	Femmine	70	Totale	164
--	---------------	----	----------------	----	---------------	-----

N. utenti previsti annualità corrente	Maschi	92	Femmine	69	Totale	161
--	---------------	----	----------------	----	---------------	-----

N. utenti disabili gravi annualità corrente	Maschi		Femmine		Totale	0
--	---------------	--	----------------	--	---------------	---

Costo medio per utente	1.776,40
-------------------------------	----------

Ore di servizio annualità precedente	16300	Ore di servizio da erogare	16000
---	-------	-----------------------------------	-------

Profili professionali

N.	Ente di appartenenza/Tipologia rapporto di lavoro	N. unità (a)	Ore uomo da contratto (b)	Durata inc. mesi (c)	Costo orario (d)	Profilo professionale	Total e ore (axb)	Costo totale (axbxd)
1	Altro Ente gestore (ASSOCIAZIONE DI PROMOZIONE SOCIALE)/contratto libero professionale	12	460	10	17,93	O.S.S.	5520	98.973,60
2	Altro Ente gestore (ASSOCIAZIONE DI PROMOZIONE SOCIALE)/contratto libero professionale	15	460	10	17,29	O.S.A.	6900	119.301,00
3	Altro Ente gestore (ASSOCIAZIONE DI PROMOZIONE SOCIALE)/contratto libero professionale	12	310	10	18,00	educatore professionale	3720	66.960,00

Dettagli composizione costi gestione e altri costi

N.	Tipologia	Descrizione	Importo
1	Costi di gestione	materiale didattico, utenze	765,40

A) Costi gestione	B) Costi personale	C) Altro (rette, voucher, borse lavoro ecc.)	D) Totale servizio (A+B+C)	Costo programmato nella scheda finanziaria
765,40	285.234,60	0,00	286.000,00	286.000,00

Risorse finanziarie

N.	Fonti Finanziaria	Dotazione Finanziaria Programmabile	Importo già programmato	Importo da programmare	Costo Servizio
1	Fondo Nazionale Politiche Sociali	463.347,96	353.347,96	110.000,00	110.000,00
2	Fondo Regionale	274.390,57	224.390,57	50.000,00	50.000,00
3	Fondo Nazionale per la non Autosufficienza(3)	0,00	0,00	0,00	0,00
4	Fondi Comunali	2.428.991,25	2.302.991,25	126.000,00	126.000,00
5	Fondi Regionali Dedicati	34.252,67	34.252,67	0,00	0,00
6	Risorse ASL	0,00	0,00	0,00	0,00
7	Comp. Utenti	195.415,71	195.415,71	0,00	0,00

Scheda servizio Data presentazione Fin./Per. 12/12/2016 15:01:47 Data presentazione Doc. 07/02/2017 16:58:11

8	PAC Infanzia(4)	0,00	0,00	0,00	0,00
9	PAC Anziani(4)	0,00	0,00	0,00	0,00
10	FESR(4)	0,00	0,00	0,00	0,00
11	FSE(4)	0,00	0,00	0,00	0,00
12	Fondi nazionali dedicati(4)	0,00	0,00	0,00	0,00
13	Altri fondi pubblici(4)	0,00	0,00	0,00	0,00
14	Misura economica SIA(4)	0,00	0,00	0,00	0,00
15	Misura Inclusione Sociale(4)	0,00	0,00	0,00	0,00
16	Fondo Regionale - Residui 2013, 2014 e 2015(3)	0,00	0,00	0,00	0,00
17	FNPS - Residui 2013, 2014 e 2015(3)	0,00	0,00	0,00	0,00
18	Fondi Comunali - Residui 2013, 2014 e 2015(4)	0,00	0,00	0,00	0,00
		3.396.398,16	3.110.398,16	286.000,00	286.000,00

Scheda servizio Data presentazione Fin./Per. 12/12/2016 15:01:47 Data presentazione Doc. 07/02/2017 16:58:11

N.	Area di intervento	Codice	Denominazione	Tipologia	Macro Area
23	PERSONE CON DISABILITA'	D5	RSA per disabili gravi	Residenziale	Promuovere l'integrazione sociosanitaria

Macrolivello	Servizi territoriali a carattere residenziale per la fragilità
---------------------	--

Obiettivo di servizio	a. comunità / residenze a favore dei minori e persone con fragilità
------------------------------	---

Titolo	assistenza residenziale per persone con HIV/AIDS
---------------	--

Descrizione da nomenclatore	La R.S.A. è una struttura residenziale ad elevata valenza socio-sanitaria con un livello di servizi sanitari medio-alto e di tipo ex - ospedaliero. Essa si rivolge ad disabili non autosufficienti, privi di idoneo supporto familiare e che non possono essere assistiti a domicilio, nei Centri Diurni o presso altre strutture. Le RR.SS.AA. garantiscono interventi sia di natura socio-assistenziale, volti a garantire o recuperare le relazioni sociali ed i livelli di autonomia e di benessere, sia di natura sanitaria, volti a prevenire e curare malattie croniche e degenerative. La finalità delle attività è quella del recupero e della cura psico-fisica attraverso la garanzia della continuità dell'assistenza nel regione residenziale tra ospedale, territorio e domicilio. Le residenze sono organizzate in unità base, ovvero moduli con una capienza di massimo 20 ospiti, differenziate in base alla prevalente connotazione del bisogno. Un modulo è riservato per la degenza a termine.
------------------------------------	---

Elementi principali	L'utente è assistito dal personale della struttura ospitante, secondo le modalità stabilite nell'Unità di Valutazione Integrata, nel rispetto dei costi previsti dalla normativa vigente.
----------------------------	---

Durata mesi	12	Mese avvio	Gen	Continuità	Nuova attivazione	Gestione	gestione diretta
--------------------	----	-------------------	-----	-------------------	-------------------	-----------------	------------------

N. richieste ricevute annualità precedente	Maschi	0	Femmine	0	Totale	0
---	---------------	---	----------------	---	---------------	---

N. utenti fruitori annualità precedente	Maschi	0	Femmine	0	Totale	0
--	---------------	---	----------------	---	---------------	---

N. utenti previsti annualità corrente	Maschi	1	Femmine	0	Totale	1
--	---------------	---	----------------	---	---------------	---

N. utenti disabili gravi annualità corrente	Maschi	0	Femmine	0	Totale	0
--	---------------	---	----------------	---	---------------	---

Costo medio per utente	8.760,11
-------------------------------	----------

Giorni di servizio annualità precedente	0	Giorni di servizio da erogare	365
--	---	--------------------------------------	-----

Distretto sanitario	DS35 - DS35	Numeri posti	1
----------------------------	-------------	---------------------	---

Profili professionali

N.	Ente di appartenenza/Tipologia rapporto di lavoro	N. unità (a)	Ore uomo da contratto (b)	Durata inc. mesi (c)	Costo orario (d)	Profilo professionale	Total e ore (axb)	Costo totale (axbxd)
----	---	--------------	---------------------------	----------------------	------------------	-----------------------	-------------------	----------------------

Dettagli composizione costi gestione e altri costi

N.	Tipologia	Descrizione	Importo
1	Altro	rette	8.760,11

A) Costi gestione	B) Costi personale	C) Altro (rette, voucher, borse lavoro ecc.)	D) Totale servizio (A+B+C)	Costo programmato nella scheda finanziaria
0,00	0,00	8.760,11	8.760,11	8.760,11

Risorse finanziarie

N.	Fonti Finanziaria	Dotazione Finanziaria Programmabile	Importo già programmato	Importo da programmare	Costo Servizio
1	Fondo Nazionale Politiche Sociali	463.347,96	463.347,96	0,00	0,00
2	Fondo Regionale	274.390,57	274.390,57	0,00	0,00
3	Fondo Nazionale per la non Autosufficienza(3)	0,00	0,00	0,00	0,00
4	Fondi Comunali	2.428.991,25	2.420.231,14	8.760,11	8.760,11
5	Fondi Regionali Dedicati	34.252,67	34.252,67	0,00	0,00
6	Risorse ASL	0,00	0,00	0,00	0,00
7	Comp. Utenti	195.415,71	195.415,71	0,00	0,00
8	PAC Infanzia(4)	0,00	0,00	0,00	0,00
9	PAC Anziani(4)	0,00	0,00	0,00	0,00
10	FESR(4)	0,00	0,00	0,00	0,00

Scheda servizio Data presentazione Fin./Per. 12/12/2016 15:01:47 Data presentazione Doc. 07/02/2017 16:58:11

11	FSE(4)	0,00	0,00	0,00	0,00
12	Fondi nazionali dedicati(4)	0,00	0,00	0,00	0,00
13	Altri fondi pubblici(4)	0,00	0,00	0,00	0,00
14	Misura economica SIA(4)	0,00	0,00	0,00	0,00
15	Misura Inclusione Sociale(4)	0,00	0,00	0,00	0,00
16	Fondo Regionale - Residui 2013, 2014 e 2015(3)	0,00	0,00	0,00	0,00
17	FNPS - Residui 2013, 2014 e 2015(3)	0,00	0,00	0,00	0,00
18	Fondi Comunali - Residui 2013, 2014 e 2015(4)	0,00	0,00	0,00	0,00
		3.396.398,16	3.387.638,05	8.760,11	8.760,11

Risorse finanziarie EXTRA FUA

N.	Fonti Finanziaria		Importo già programmato		Costo Servizio
1	Compartecipazione S.S.N Extra FUA		2.075.833,48		20.440,00
2	Compartecipazione Utente Extra FUA		7.440,00		0,00
			2.083.273,48		20.440,00

Scheda servizio Data presentazione Fin./Per. 12/12/2016 15:01:47 Data presentazione Doc. 07/02/2017 16:58:11

N.	Area di intervento	Codice	Denominazione	Tipologia	Macro Area
24	WELFARE D'ACCESSO	A1	Segretariato Sociale	Accesso	Altro

Macrolivello	Servizi per l'accesso e la presa in carico da parte della rete assistenziale
---------------------	--

Obiettivo di servizio	a. Accesso
------------------------------	------------

Titolo	segretariato sociale
---------------	----------------------

Descrizione da nomenclatore	<p>Il segretariato sociale è un servizio essenziale di assistenza sociale rivolto a tutti i cittadini che promuove l'uso appropriato dei servizi e riduce le disuguaglianze nell'accesso. Il segretariato sociale è finalizzato a garantire l'ascolto, l'orientamento, l'accompagnamento e l'invio del cittadino alla rete dei servizi sociali. Il segretariato è un servizio di assistenza sociale trasversale che facilita e/o sostiene il raccordo organizzativo gli interventi e dei servizi sociali e sociosanitari. Esso opera in stretta connessione con i Servizi Sociali Professionali, laddove presenti, favorendo il funzionamento della rete dei servizi integrati, in un'ottica di avvicinamento, trasparenza e fiducia nei rapporti tra il cittadino e i servizi. Il servizio di segretariato sociale ha sede nel Comune capofila e si caratterizza per l'elevata prossimità al cittadino: per questo motivo, quando necessario, si dota di Antenne sociali, che fungono da sue "succursali", decentrate nei comuni dell'ambito territoriale. Il servizio di segretariato sociale garantisce le funzioni di informazioni sull'offerta dei servizi, sulle procedure di accesso e sui sistemi di tutela orientamento e accompagnamento all'utilizzo dei servizi e delle risorse territoriali segnalazione e trasmissione delle richieste ai servizi competenti e invio ai servizi sociali per la presa in carico promozione di scambi e confronti con enti e organizzazioni di cittadini; potenziamento della connessione ed integrazione tra i servizi e le risorse territoriali.</p> <p>Con specifiche funzioni di osservatorio e monitoraggio dei problemi e dei bisogni della comunità locale, il segretariato sociale struttura banche dati per l'analisi della domanda e la valutazione dei bisogni di assistenza sociale. Il segretariato sociale può svolgere anche funzioni di accesso e/o funzioni specifiche di Porta Unitaria di Accesso al sistema dei servizi sociosanitari.</p>
------------------------------------	--

Elementi principali	
----------------------------	--

Durata mesi	12	Mese avvio	Dic	Continuità	in continuità annualità prec.	Gestione	gestione diretta
--------------------	----	-------------------	-----	-------------------	-------------------------------	-----------------	------------------

Ore di servizio annualità precedente	196	Ore di servizio da erogare	196
---	-----	-----------------------------------	-----

Profili professionali

N.	Ente di appartenenza/Tipologia rapporto di lavoro	N. unità (a)	Ore uomo da contratto (b)	Durata inc. mesi (c)	Costo orario (d)	Profilo professionale	Total e ore (axb)	Costo totale (axbxd)
1	Comune Capofila/dipendente tempo indeterminato	8	517,81	12	0,00	altre figure (descriveri) (IMPIEGATI AMMINISTRATIVI E DIRETTIVI)	4142,48	0,00
2	Comune Capofila/dipendente tempo indeterminato	11	517,81	12	0,00	assistente sociale	5695,91	0,00

Dettagli composizione costi gestione e altri costi

N.	Tipologia	Descrizione	Importo		
	A) Costi gestione	B) Costi personale	C) Altro (rette, voucher, borse lavoro ecc.)	D) Totale servizio (A+B+C)	Costo programmato nella scheda finanziaria
	0,00	0,00	0,00	0,00	0,00

Risorse finanziarie

N.	Fonti Finanziaria	Dotazione Finanziaria Programmabile	Importo già programmato	Importo da programmare	Costo Servizio
1	Fondo Nazionale Politiche Sociali	463.347,96	463.347,96	0,00	0,00
2	Fondo Regionale	274.390,57	274.390,57	0,00	0,00
3	Fondo Nazionale per la non Autosufficienza(3)	0,00	0,00	0,00	0,00
4	Fondi Comunali	2.428.991,25	2.428.991,25	0,00	0,00
5	Fondi Regionali Dedicati	34.252,67	34.252,67	0,00	0,00
6	Risorse ASL	0,00	0,00	0,00	0,00
7	Comp. Utenti	195.415,71	195.415,71	0,00	0,00
8	PAC Infanzia(4)	0,00	0,00	0,00	0,00
9	PAC Anziani(4)	0,00	0,00	0,00	0,00
10	FESR(4)	0,00	0,00	0,00	0,00
11	FSE(4)	0,00	0,00	0,00	0,00

Scheda servizio Data presentazione Fin./Per. 12/12/2016 15:01:47 Data presentazione Doc. 07/02/2017 16:58:11

12	Fondi nazionali dedicati(4)	0,00	0,00	0,00	0,00
13	Altri fondi pubblici(4)	0,00	0,00	0,00	0,00
14	Misura economica SIA(4)	0,00	0,00	0,00	0,00
15	Misura Inclusione Sociale(4)	0,00	0,00	0,00	0,00
16	Fondo Regionale - Residui 2013, 2014 e 2015(3)	0,00	0,00	0,00	0,00
17	FNPS - Residui 2013, 2014 e 2015(3)	0,00	0,00	0,00	0,00
18	Fondi Comunali - Residui 2013, 2014 e 2015(4)	0,00	0,00	0,00	0,00
		3.396.398,16	3.396.398,16	0,00	0,00

Piano finanziario Scheda 3.7

AMBITO	COMUNE CAPOFILA O ENTE
N12	Pozzuoli

ASL	Distretto/i
ASL NA 2	DS35 DS35

Numeri servizi della scheda "Progr. FINANZIARIA"	Tipo di prestazione integrata	Riepilogo annualità precedente							Previsione 1 annualità Terzo PSR						
		Numero ore (1)	Numero posti (2)	Risorse delle ASL (3)	Risorse del Fondo Unico d'Ambito** (4)	Risorse di altri Enti (5)	Risorse degli Utenti (6)	Totale risorse impiegate (7)= (3)+(4)+(5)+(6)	Numero ore (8)	Numero posti (9)	Risorse delle ASL (10)	Risorse del Fondo Unico d'Ambito** (11)	Risorse di altri Enti (12)	Risorse degli Utenti (13)	Totale risorse programmate (14)= (10)+(11)+(12)+(13)
2	Assistenza domiciliare integrata e programmata a domicilio agli anziani (*)								3.420	71	30.000,00	60.000,00			90.000,00
12	Assistenza domiciliare integrata e programmata a domicilio ai disabili(*)								9.771	100	30.000,00	172.073,40			202.073,40
13	Assistenza semiresidenziale ai disabili									74	1.144.637,85	472.876,42		17.682,66	1.635.196,93
14	Assistenza semiresidenziale agli anziani									3	26.123,25	26.123,25		3.470,90	55.717,40
15	Assistenza residenziale a persone con problemi psichiatrici									8	100.056,52	108.062,33		42.022,45	250.141,30
23 - 16	Assistenza residenziale a disabili gravi									18	515.264,98	180.805,51		40.022,45	736.092,94
17	Assistenza residenziale a disabili senza sostegno familiare									1	12.945,33	14.881,70		4.606,30	32.433,33
18	Assistenza residenziale ad anziani									11	200.045,55	112.434,60		87.610,95	400.091,10
	Assistenza residenziale a persone affette da AIDS														
19	Altra prestazione sociosanitaria:									5	37.200,00	29.760,00		7.440,00	74.400,00
	TOTALI								13.191	291	2.096.273,48	1.177.017,21		202.855,71	3.476.146,40

(1) per tutti i tipi di prestazioni ad esclusione di quelle domiciliari (A) per "posti" si intendono i posti letto gestiti direttamente o convenzionati; per le prestazioni domiciliari indicare il numero di ore di assistenza erogate e programmate.

(2) Riportare anche risorse per casi in carico congiuntamente.

(*) Solo per l'assistenza domiciliare, nella prima colonna va indicato il numero di ore di assistenza erogate e non il numero di utenti.

(**) nelle colonne 4 e 11 vanno inserite risorse del FUA che possono essere: in prestazioni erogate dall'Ambito, in risorse finanziarie trasferite alle ASL oppure in risorse non trasferite, per casi seguiti in maniera congiunta, relativamente alla quota s

Firma Direttore/i Distretto/i Sanitario/i

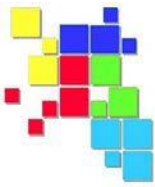
Firma Coordinatore Ufficio di Piano



3.8 :: Scheda riepilogo della programmazione sociosanitaria

Distretto Sanitario:	DS35	Comuni:	BACOLI - MONTE DI PROCIDA - POZZUOLI -
----------------------	------	---------	--

Prestazioni sociosanitarie	Livello intensità assistenziale	Numero utenti	Codice progetto UVI da SVAMA/SVAMDI	Codice Nomenclatore Piano di Zona	N. scheda progetto del Piano	Costo complessivo prestazione	Quota SSN	Quota Utente	Quota F.U.A.
1. A) ASSISTENZA DOMICILIARE INTEGRATA AGLI ANZIANI	Basso								
	Medio Alto	71	06	E8	2	90.000,00	30.000,00	0,00	60.000,00
1. D) ASSISTENZA DOMICILIARE INTEGRATA AI DISABILI	Basso								
	Medio Alto	100	06	D8	12	202.073,40	30.000,00	0,00	172.073,40
2) ASSISTENZA SEMIRESIDENZIALE AI DISABILI	Basso	20	09	D2	11	50.000,00	0,00	0,00	50.000,00
	Medio Alto	74	04	D1	13	1.635.196,93	1.144.637,85	17.682,66	472.876,42
3) ASSISTENZA SEMIRESIDENZIALE AGLI ANZIANI	Basso	200	09	E2	3	10.000,00	0,00	0,00	10.000,00
	Medio Alto	3	04	E1	14	55.717,40	26.123,25	3.470,90	26.123,25
4) ASSISTENZA RESIDENZIALE A PERSONE CON PROBLEMI PSICHIATRICI	Basso								
	Medio Alto	8	01	I6	15	250.141,30	100.056,52	42.022,45	108.062,33
5) ASSISTENZA RESIDENZIALE AI DISABILI GRAVI	Basso								
	Medio Alto	18	01	D5	16-23	736.092,94	515.264,98	40.022,45	180.805,51
6) ASSISTENZA RESIDENZIALE A DISABILI SENZA SOSTEGNO FAMILIARE	Basso	1	08	D6SF	17	32.433,33	12.945,33	4.606,30	14.881,70
	Medio Alto								
7) ASSISTENZA RESIDENZIALE AD ANZIANI	Basso								
	Medio Alto	11	01	E3	18	400.091,10	200.045,55	87.610,95	112.434,60
8) ASSISTENZA RESIDENZIALE A PERSONE AFFETTE DA AIDS	Basso								
	Medio Alto								
PTRI	Basso	5	06	D15 ptri	19	74.400,00	37.200,00	7.440,00	29.760,00
	Medio Alto								
Totale	Basso	226,00				166.833,33	50.145,33	12.046,30	104.641,70
	Medio Alto	285,00				3.369.313,07	2.046.128,15	190.809,41	1.132.375,51



Ambito: N12

Annualità: 2016 PSR III PSR

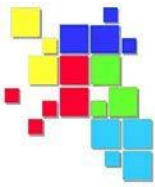
Vers. in corso

O :: Scheda Macro livelli di interventi programmati**O.1** :: Dati Ente

Comune capofila:	Pozzuoli	Numero comuni:	3		
Superficie territoriale:	60,61	Totale popolazione:	121.107,00	Popolazione > 64:	21.323,00
Livello territoriale:	Ambito				
Totale dotazione programmabile (FUA):	3.396.398,16	Residuo:	0,09		

O.2 :: Dati

Macro Livello	Risorse Programmate	% su Dotazione Finanziaria
Servizi per l'accesso e la presa in carico da parte della rete assistenziale	71.297,96	2,10
Servizi e misure per favorire la permanenza a domicilio	348.073,40	10,25
Servizi per la prima infanzia e servizi territoriali comunitari	1.757.062,51	51,73
Servizi territoriali a carattere residenziale per la fragilità	590.446,29	17,38
Misure di inclusione sociale - sostegno al reddito	629.518,00	18,53
Totale	3.396.398,16	99,99



Ambito: N12

Annualità: 2016 PSR III PSR

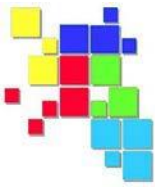
Vers. in corso

P :: Scheda Obiettivi di servizio programmati**P.1** :: Dati Ente

Comune capofila:	Pozzuoli	Numero comuni:	3		
Superficie territoriale:	60,61	Totale popolazione:	121.107,00	Popolazione > 64:	21.323,00
Livello territoriale:	Ambito				
Totale dotazione programmabile (FUA):	3.396.398,16	Residuo:	0,09		

P.2 :: Dati Economici

Obiettivo di servizio	Risorse Programmate	% su Dotazione Finanziaria
a. Accesso	0,00	0,00
b. presa in carico	71.297,96	2,10
c. pronto intervento sociale	0,00	0,00
a. assistenza domiciliare	332.073,40	9,78
b. servizi di prossimità	332.073,40	0,47



Ambito: N12

Annualità: 2016 PSR III PSR

Vers. in corso

P :: Scheda Obiettivi di servizio programmati**P.1** :: Dati Ente

Comune capofila:	Pozzuoli	Numero comuni:	3		
Superficie territoriale:	60,61	Totale popolazione:	121.107,00	Popolazione > 64:	21.323,00
Livello territoriale:	Ambito				
Totale dotazione programmabile (FUA):	3.396.398,16	Residuo:	0,09		

P.2 :: Dati Economici

Obiettivo di servizio	Risorse Programmate	% su Dotazione Finanziaria
a. asili nido e altri servizi per la prima infanzia	0,00	0,00
b. centri diurni e altri servizi territoriali comunitari	1.757.062,51	51,73
a. comunità / residenze a favore dei minori e persone con fragilità	590.446,29	17,38
a. interventi / misure per facilitare inclusione e autonomia	390.760,00	11,51
b. misure di sostegno al reddito	390.760,00	7,03
Totale	3.396.398,16	100,00